

4 [ ]					
1	2	3	4	5	6

4 \_\_\_\_\_ , \_\_\_\_\_  
 \_\_\_\_\_  
 \_\_\_\_\_

EMP 1 ( - )  
 EMP 1 ( - )

1. EMP 1 ( - )

2.

3.

( www.kofia.or.kr )  
 ( investmen tsm iraeasset.com ) )

4. 2018 11 13

5. 2018 11 20

6. ( ) 10  
 [ ( ) ]

7. ( ) ( ) 가 , .

8.

가 . : ( ) dart.fss.or.kr  
 : ( ) dart.fss.or.kr  
 kofia.or.kr  
 :

9.

가 ,

가  
 가 「 」 .



II.

(1)

1.

94 2 4 ( ) ( ) 가

2.

EMP ( - ) 90%

\* :-

:MSCIACWorld(USD) 40% + Citigroup World Government Bond Index(USD) 40% + Goldman Sachs Commodity Index(20%)

<MSCI : MSCI Morgan Stanley Capital International >

<Citigroup :Citigroup >

<Goldman Sachs :Goldman Sachs >

가

EMP ( )	100% 100% 70% / / ETF 가

가

3.

가 가

4.

가 .

			(18.10.31 )			가
	1975		41	24,082	(03 ~ 06 ) / (06 ~ )	1 378

--	--	--	--	--	--	--	--

\* 3  
(www.kofia.or.kr)

5. ( :% )

( )	1 '17.11.01~ '18.10.31	2 '16.11.01~ '17.10.31	3 '15.11.01~ '16.10.31	4 '14.11.01~ '15.10.31	5 '14.10.10~ '14.10.31
A	-7.16	6.50	5.37	-8.08	-
C1	-7.72	4.53	-	-8.65	-
	0.49	4.54	3.54	-9.35	-0.30
	-5.99	7.84	6.70	-6.92	-

(2)

1.

	가
	가 가 가 / /
	가 가 가 / 가 가 (가),
	(KRW) 가 가

2.

( ) 8.78% 6 4 3  
가

3.

< >

10%

	EMP ( - )
	- 가 가
	EMP ( - )
	- 가 가 (USD) 90% 가 , 가 ,
	가 , ,

, 가

1) " 2 1. "

III.

(1)

15.4% ) 가 ( , ) ( 15.4% ,  
2 ) ( ) 2  
" "  
< C-P 가 : 가 > 가 가 ( ) , ( )  
< C-P2 가 : > " "

(2)

232 가 가 ,  
가 < C1 > C1 1  
" " 가 C1

(3)

" "  
[ ]

---

---

\* : (dart.fss.or.kr)  
\* : (dart.fss.or.kr), (kofia.or.kr),  
(http://investmentsmiraeasset.com )  
\* ( , ) : (www.fss.or.kr) (diskofia.or.kr)  
\* : (diskofia.or.kr)  
(http://investmentsmiraeasset.com )  
\* : (diskofia.or.kr) (http://investmentsmiraeasset.com )



[ ]

1 .

- 1.
- 2.
- 3. ( )
- 4.
- 5.
- 6.

2 .

- 1.
- 2.
- 3.
- 4.
- 5.
- 6.
- 7.
- 8.
- 9. ,
- 10.
- 11. , 가
- 12. 가 가
- 13.
- 14.

[ 2 1]

3 .

- 1.
- 2.
- 3.

4 .

- 1.
- 2.
- 3.
- 4.
- 5. 가

5 .

- 1.
- 2.
- 3.
- 4.
- 5.
- 6. 가

6 .



1 .

1.

	BMP 1 ( - )(AU586)				
( )	A	A-e	AG	C1	C2
	AU590	AU592	BX090	AU593	AU595
( )	C3	C4	C-e	CG	C-I
	AU596	AU599	AU601	BX091	AU602
( )	F	S	C-P	C-Pe	C-P2
	AU603	AU604	B0006	B B64	B B65
( )	C-P2e				
	BX092				

2.

가. :  
 . : ( )  
 . : ( 가 가 )  
 . 가 : 가 ( 가 가 )  
 . : ,  
 \*  
 \* 가 가  
 ) 2 “ ” “ ” 가 ,

3. ( ) :10

- 1) 가 가 ( ) 가 .
- 2) ( )

4.

( )	가 , .
( )	( (www.kofia.or.kr) (investmentsmiraeasset.com) .)
	, 가 가 .

\* ( ) 2 “ , , 가 ”

5.

6.

.

2 .

1.

	EMP 1 ( - ) (AU586)				
( )	A	A-e	AG	C1	C2
	AU590	AU592	BX090	AU593	AU595
( )	C3	C4	C-e	CG	C-I
	AU596	AU599	AU601	BX091	AU602
( )	F	S	C-P	C-Pe	C-P2
	AU603	AU604	B0006	B1864	B1865
( )	C-P2e				
	BX092				

2.

2014.10.10	
2015.02.16	C-P
2016.07.02	( 5 6 )
2016.10.21	( 1 ( - ) ) C-Pe, C-P2
2017.05.12	C-I가
2017.09.15	AG, CG, C-P2e,
2018.01.12	( EMP 1 ( - ) )

3.

가 가

\* 5 “ ”

4.

가.

	33, Tower1 13 ( , ) ( 03159) 1577-1640

( )

5.

가.

		(18.10.31 )				가	
	1975	41	24,082	(03 ~06 ) / (06 ~ )		1	378

\* 3  
(www.kofia.or.kr)

< >

BMP ( - )

		(18.10.31 )				가	
	1972	22	8,838	(00 ~04 ) (04 ~08 ) ( 가 ) Active Quant (08 ~10 ) (10 ~12 ) ( ) Alternative Strategies (12 ~14 ) (14 ~ )		-	-

		( )	
	-		-

		( )	
	-		-

6. : , ( ), , 가 , ,

[ ]

233

" 2 1. " \_\_\_\_\_

BMP ( - )

BMP	1 ( - )	90%	

[ ] 가 가

	가		( % )						
A		2014.10.24	1.0%	-	-	0.5	0.7	0.04	0.02
A-e	가	2014.10.24	0.5%	-	-	0.5	0.35	0.04	0.02
AG	가	-	0.7%	-	-	0.5	0.49	0.04	0.02
C1		2014.10.24	-	-	-	0.5	1.3	0.04	0.02
C2	C1 1	2015.11.02	-	-	-	0.5	1.09	0.04	0.02
C3	C1 2	2016.11.14	-	-	-	0.5	0.9	0.04	0.02
C4	C1 3	-	-	-	-	0.5	0.71	0.04	0.02
C-e	가	2014.10.24	-	-	-	0.5	0.5	0.04	0.02
CG	가	-	-	-	-	0.5	0.7	0.04	0.02
C-I		2017.02.09	-	-	-	0.5	0.03	0.04	0.02
F		2017.08.18	-	-	-	0.5	0	0.04	0.02
S	가 가	2014.10.10	-	3 0.15%	-	0.5	0.25	0.04	0.02
C-P	" 가 "	2016.11.24	-	-	-	0.5	0.89	0.04	0.02
C-Pe	가 가	2016.11.24	-	-	-	0.5	0.44	0.04	0.02
C-P2		2016.12.06	-	-	-	0.5	0.8	0.04	0.02

C-P2e		2018.01.05	-	-	-	0.5	0.4	0.04	0.02

\*가 2 "11. 가 " 가

7.

( 94 2 4 ) ( ) 가

8.

가.

1	EMP ( )	- 90%	100% 70% 100%
2	/	10%	( , 가 / 가 40% 10% 90% )

1) :30

2) : 1

\* (1)~ (2) 15 , ( ) ( )

가) 1

( ) 1

( ) 1

( )3 가 가 10%

( ) 가 (1)~ (2)

\*

EMP

1 ( - )

10%

84

10%

가. 83 4

(

)

" 2 1.

"

9.

가.

(1)

(

)

EMP

(

-

)

90%

:-

:MSCI AC World (USD) 40% + Citigroup World Government Bond Index(USD) 40% + Goldman Sachs Commodity Index(20%)

<MSCI : MSCI (Morgan Stanley Capital International) >

<Citigroup : Citigroup >

<Goldman Sachs : Goldman Sachs >

가

89 2

< >

<p>EMP ( )</p>	<p>100% , 100%</p> <p>70%</p> <p>/ /</p> <p>, ,</p> <p>/</p> <p>, ,</p> <p>ETF , ,</p>

1)

" 2 1.

"

가 (CA Bbom berg )

GDP(2017 , US\$)		5,429			(2017 , )	12,645
GDP (YoY ,%)	2015	2016	2017	(2017 , US\$)	683.3	
	1.4	0.9	1.7	(2017 , US\$)	625.7	
, , , , , ,						

GDP(2017 , US\$)		9,459			(2017 , )	128,193
GDP (YoY ,%)	2015	2016	2017	(2017 , US\$)	299.3	
	8.2	7.1	6.7	(2017 , US\$)	426.8	
, , 가 , , , ,						

GDP(2017 , US\$)		19,390			(2017 , )	32,662
GDP (YoY ,%)	2015	2016	2017	(2017 , US\$)	1,576.0	
	2.9	1.5	2.3	(2017 , US\$)	2,352.0	
, , , , , ,						

GDP(2017 , US\$)		3,240			(2017 , )	20,735
GDP (YoY ,%)	2015	2016	2017	(2017 , US\$)	217.2	
	-3.6	-3.5	1	(2017 , US\$)	153.2	
, , , , , ,						

GDP(2017 , US\$)		4,008			(2017 , )	14,225
GDP (YoY ,%)	2015	2016	2017	(2017 , US\$)	336.8	
	-2.5	-0.2	1.5	(2017 , US\$)	212.7	
, , 가 , , , ,						

--	--	--	--	--	--	--





	, 가 가 ,
	가 , , , .

, 가

가 가

" 2 1. "

10.

가 ,

가. ( )

가

가

	가 가 , 가 ,
가	가 가 가
	가 가 가 가 , .
	가 가 ( )
	가 가 , 가 가 .

	<p>가 가 (KRW) 가 가</p> <p>가 ( ) 가</p> <p>가 가 가 ( )</p> <p>가 가 가 가</p> <p>, 가 가</p> <p>가 가</p> <p>가 가</p>
	<p>(KRW)</p> <p>가 가 가</p> <p>가 가 가</p> <p>가 가 가</p>

( 가 )

<p>가</p>	<p>가 가 ,</p> <p>가 ,</p> <p>가 ,</p> <p>가 ,</p>
	<p>가</p> <p>가 ,</p> <p>가</p>
<p>(DR)</p>	<p>(DR Depository Receipt)</p> <p>( )</p> <p>가 가</p> <p>* : 가 가 가</p> <p>* : 가 가 가</p> <p>가 가 ( / / )</p> <p>* : 가 ,</p>



	가 가 가 가
	가 가
	가 가
	가 * : :
	1 1 50 1 1
(Potential Conflicts of Interest)	( 가 가 3 가
(Soft-Dollar Commission)	(soft-dollar commission) 가 가 (Research) (soft-dollar commission) : 가 가 가
	가 ( 가 ) 가

\_\_\_\_\_ ( )  
 ,  
 3 \_\_\_\_\_ ( ) 8.78% 6  
 4 \_\_\_\_\_ , 가

	1	2	3	4	5	6
	( )	( )	( )	( )	( )	( )
	25%	25%	15%	10%	5%	0.5%

11. 가

가.

(1)

가

(2)가

가 가

가

A		
A-e	가	
AG	가	
C1		
C2	C1 1	
C3	C1 2	
C4	C1 3	
C-e	가	
CG	가	
C-I	- 1 3 ( " ") 9 5 - 111 1 5 - 가	
F	가 Account) 103 가 , 가 ( 가 ,W rap	
S	가 (	

	가	가	가
C-P	20 가	3	40 2
C-Pe	20 가	3	가 40 2
C-P2			,
C-P2e	가		,

- (3) 가 : 3 가 가  
 가 ) 17 : 4 가 가  
 ( ) 17 : 가 1000
- (4) ( ) 17 [ 5 ] 가  
 가 .
- (1) 가 .
- (2) 가 : 4 가 8  
 가 ) 17 : 5 가 9  
 ( ) 17 : 가 ( " ")  
 , 가 . 가 , 가 ( " ")  
 . 가 .
- (3) ( ) 17 [ 5 ] 가  
 가 .
- (4) 가 .
- (5) .
- 6 (17  
 7 )  
 - 가
- (6)

BMP

1 ( - )

가

-

-

-

-

-

-

-

가 가

(7)

가

( )

( 가 )

가

가 )

가

(

가

(8)

(9)

가

( )

가 )  
( )

S

:3

0.15%

S

:

:

232  
가

가

가

<

>

(

)

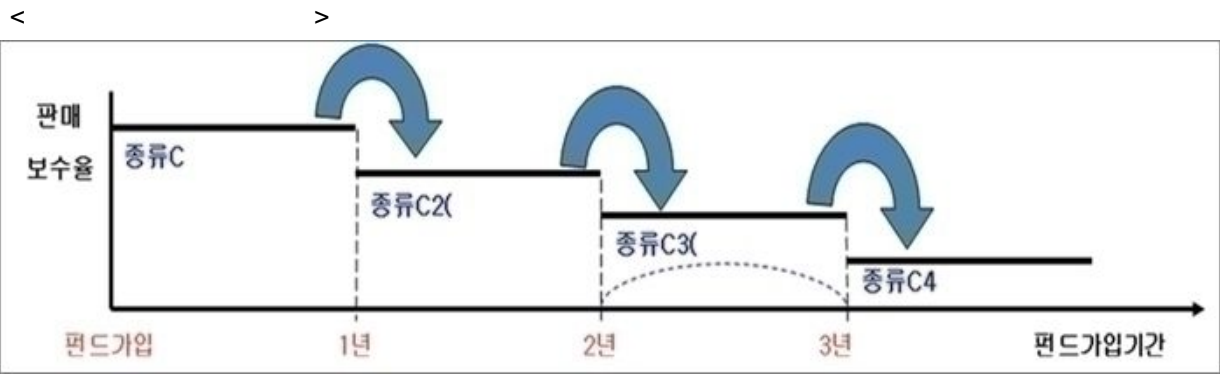
C1

가  
가



BMP 1 ( - )

가) 가 C1 1 C1  
 C2 ( ) 가 C1 2 C2  
 C3 ( ) 가 C1 3 C3  
 C4 ( ) 가 .  
 1 ,  
 1 가 가  
 1 .  
 1 가  
 가). 1  
 ( ). 가



12. 가 가

가. 가

	가 [ 가 ] 가 . ( ' ) [ ] ,1000 1 4 5 1 ]
가	가 .
	가 .
	가 .
	1000 1 4 5 1
	(investmentsmiraeasset.com) . (http://www.kofia.or.kr)

\* , 가 , 가 가 가 .

가

(1) 가 : 가 .

가	
	가 가
	가 가 . 가 가 . 가 가 4 가
	가
	가 가 가 ( 가 ) 2 3 가 가 10 가 가
	2 가 가 가 가 ( )
	2 가 가 가 가
	가 가 가 가 . , 가 가

13.

가 , ( ,가 )  
가

가 .

		가			
A		10%	-	-	-
A-e	가	0.5%	-	-	-
AG	가	0.7%	-	-	-
C1		-	-	-	-
C2	C1 1	-	-	-	-
C3	C1 2	-	-	-	-
C4	C1 3	-	-	-	-
C-e	가	-	-	-	-
CG		-	-	-	-

	가				
C-I		-	-	-	-
F		-	-	-	-
S	가 가	-	3 0.15%	-	-
C-P	“ ” 가	-	-	-	-
C-Pe	가 가	-	-	-	-
C-P2		-	-	-	-
C-P2e	, 가	-	-	-	-
					-

\*가 2 “11. , 가 ” 가

	( % )						
					1)	2)	( )
A	05	07	004	002	007	1.33	1.64
A-e	05	0.35	004	002	0.08	0.99	1.3
AG	05	0.49	004	002	-	1.05	1.36
C1	05	1.3	004	002	0.06	1.92	2.23
C2	05	1.09	004	002	0.06	1.71	2.02
C3	05	0.9	004	002	0	1.46	1.77
C4	05	0.71	004	002	-	1.27	1.58
C-e	05	0.5	004	002	0	1.06	1.37
CG	05	0.7	004	002	-	1.26	1.57
C-I	05	0.03	004	002	0.08	0.67	0.98
F	05	0	004	002	0.03	0.59	0.9
S	05	0.25	004	002	0.2	1.01	1.32
C-P	05	0.89	004	002	0.09	1.54	1.85
C-Pe	05	0.44	004	002	0.11	1.11	1.42

C-P2	05	08	004	002	006	1.42	1.73
C-P2e	05	04	004	002	0.1	1.06	1.37
	3					-	-

1) ( 1 ) . 1

가

	( , : )
	1,031
	-
	-

2) " . "

3) 가 ( , ) / 0.31%

<1,000 가 > ( 1,000 )

		1	3	5	10
A		236	528	848	1,762
	( )	268	628	1,022	2,149
A-e		151	369	606	1,287
	( )	183	469	781	1,674
AG		177	408	660	1,382
	( )	209	508	834	1,769
C-I		68	216	376	837
	( )	100	316	551	1,224

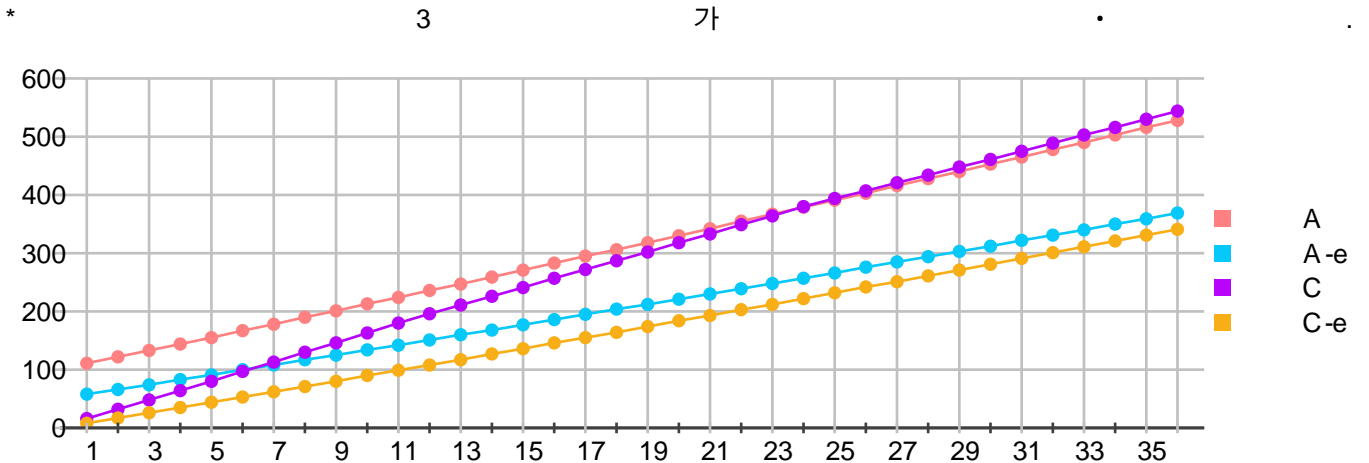
C-P		157	496	866	1,924
	( )	189	596	1,040	2,312
C-P2		145	457	798	1,774
	( )	177	557	973	2,162
C-P2e		108	341	596	1,324
	( )	140	441	770	1,712
C-Pe		113	357	624	1,387
	( )	145	457	798	1,774
C-e		108	341	596	1,324
	( )	140	441	770	1,712
C1		196	544	849	1,722
	( )	228	644	1,024	2,110
CG		129	406	708	1,574
	( )	160	506	883	1,962
F		60	190	331	737
	( )	92	290	506	1,124
S		119	325	568	1,262
	( )	151	425	742	1,649

가 1,000

5%

가

가



-	가	.	,	'	가
- "	"	.		.	
1.					
2.					
3.					
4.					
5.					
6.					
7.	가				
8.					
9.					
10.					
- "	"				
가					
1.					
- "	"				
1.	(transaction fee)				
2.	(safe-keeping fee)				
3.	(out-of-pocket expenses: physical registration, DR conversion, tax reclaim, income collection )				

14.

가.

.	(	.	가	)	.
,	238	가	가	240	1
2016 09 30	.	가	0	.	.
).	(	,	가	.	.
.	가	가	가	가	
(	"	)	,		
가	가	5	.		
(	.	)	.		
.	,				가

(1) - \_\_\_\_\_  
 \_\_\_\_\_ ( \_\_\_\_\_ )  
 \_\_\_\_\_ )

, = × \*  
 \* : ( / ) , >1 1, <0 0

(2) - \_\_\_\_\_  
 \_\_\_\_\_ ( \_\_\_\_\_ )  
 \_\_\_\_\_ )  
 \_\_\_\_\_ 가 \_\_\_\_\_ ( \_\_\_\_\_ )  
 \_\_\_\_\_ ) \_\_\_\_\_ 가

(3) - 15.4% ( \_\_\_\_\_ )  
 \_\_\_\_\_ 15.4% ( 14% , 1.4% )  
 \_\_\_\_\_ ( \_\_\_\_\_ )<sup>2</sup>  
 \_\_\_\_\_ 가 , ( \_\_\_\_\_ )<sup>2</sup>  
 2 \_\_\_\_\_ ( \_\_\_\_\_ )  
 \_\_\_\_\_ 15.4% ( 14% , 1.4% ) ( \_\_\_\_\_ )  
 \_\_\_\_\_ )

(4) C-P 가 : 가  
 40 2 가 가  
 \_\_\_\_\_ ( \_\_\_\_\_ ) , \_\_\_\_\_ ( \_\_\_\_\_ )  
 \_\_\_\_\_ , \_\_\_\_\_ “ \_\_\_\_\_ ”  
 \_\_\_\_\_ [ \_\_\_\_\_ ]

	가 5 , 1,800 ( , )
	55 10 가 )
	12% , 400
	55 33% ( , 가 ) , 33% ( )

( )	( ) - , - 1 200
( )	16.5% ( ) ,
가	
	( ) 가

가 ( “ ” )

(5) C-P2 가 :

( , 가 가 12% 400  
700 )

가 .

- :
- :
- :
- ( , ):
- ( , 가 ) 5.5% ~ 3.3% (
- 
- ,
- 1 200

가



가 : ( ) ,

가 : -“(2) ” -

가 -“(2) ” - 가  
(-)/

가 가

1) 가 , 가

	가	가
	1000	1000
	1100	1100
	(+)100	(+)100
		(+)100 * (15.4%) = 15.4

2) 가 , 가

	가	가
	1000	1000
	900	900
	(-)100	(-)100
		(-) 0'

3) 가 가 , 가  
( )

	가	가
	1000	1000
	900	1100
	(-)100	(+)100
		(+)100 * (15.4%) = 15.4

4) 가 , 가

	가	가
	1000	1000
	1100	900
	(+)100	(-)100
		(-) 0'

[ 2 1 ]

1. BMP ( - )

가.

( ) ( 가 ) 94 2

4

(1)

1	100%	4 4 9 15 3 100%	4 8 ( ) ,
2	100%	4 3 ( 가 A- 100%	), , ) , 70%
3	50%	21 110 가	, 9
4	30%		
5	30%	가 A2- ( 4 )	( )
6	100%		가
7	50%		
8	50%		

9		20%	~
10		( 가 ) 10%	5 1 3 가 , ( ; )
11		-	
12	1), 2)	-	.

1) :30

2) : 1

3) 1 1~5 15 ( ) ( )

가) 1  
( ) 1  
( ) 1  
( )3 가 가 10%  
( ) 가 1~5 가

6~10 3

가) 가  
( )  
( )  
( )  
( ) 가

(2)

1		10% 가 . 83 4 ( )	84 10%	-
2		(債權) ( )	10% 80 3 ( 가	1
3	( )	가 . 가 가 가 [ 79 2 5 ]	69 가 100% 79 79	-

		<p>2 5 가 , 가 . 79 2 5 가 ) 가 , ( , 79 2 5 가 ) , 79 2 5 가 . ( ) 가 100 10 가 . 가 가 가 1 1</p>	
4		10%	-
5		<p>가 . 100 50 ( ( ) 279 1 가 279 1 . . 100 20 . 30% 100 40 . 100 20 . 가 { ( ) 가 가 80 11 가</p>	<p>1 가 )</p>
6	<p>( )</p>	<p>가 가 가 1. ( 279 1 100 100 . ) 가 ( ) 279 1 100 70 2. 234 ( “ )</p>	-

		가 가 ( 가 3 가 ) 100 20 3 가 ) 6 251 2 가 6 100 5 3. 가 90 ( 가 ) 100 가 1 가 ) ( 279 ) ( 279 1 ) 가 100 90 100 ) 100 가 ( 279 1 ( 279 1 ) ) 100 90 가 100 30	
7	가 10%	가	1
8		가 10%	1
9		가 10%	1
10		80 5	-
11		86 가	-
12			-

1) 가 ~  
3 가  
가)  
( )  
( )  
( )  
( ) 가  
.  
(1) ( )  
100% ,

100%

70%

/ /

ETF

: MSCI AC World(USD) 40% + Citigroup World Government Bond Index(USD) 40% + Goldman Sachs Commodity Index(20%)

<MSCI : MSCI Morgan Stanley Capital International>

<Citigroup : Citigroup >

<Goldman Sachs : Goldman Sachs >

가

가 (CA Bloomberg )

GDP(2017 , US\$)		5,429.0			(2017 , )	12,645
GDP (YoY, %)	2015	2016	2017	(2017 , US\$)	683.3	
	1.4	0.9	1.7	(2017 , US\$)	625.7	

GDP(2017 , US\$)		9,459.0			(2017 , )	128,193
GDP (YoY, %)	2015	2016	2017	(2017 , US\$)	299.3	
	8.2	7.1	6.7	(2017 , US\$)	426.8	

GDP(2017 , US\$)		19,390.0			(2017 , )	32,662
GDP (YoY, %)	2015	2016	2017	(2017 , US\$)	1,576.0	
	2.9	1.5	2.3	(2017 , US\$)	2,352.0	



	<p>가 가 가 ,</p> <p>가 가 ,</p> <p>가 가 ,</p>
	<p>가 ,</p> <p>가 ,</p> <p>가 ,</p>

, 가

가 가



3 .

1.

2 (15.10.10 ~ 16.10.09)	1)
3 (16.10.10 ~ 17.10.09)	1)
4 (17.10.10 ~ 18.10.09)	1)

1) 240 264 ( )

가. ( : )

	4 (18.10.09)	3 (17.10.09)	2 (16.10.09)
	2,647	5,902	718
	2,642	5,894	716
	-	-	-
/	-	-	-
	4	7	1
	-	-	-
	28	21	6
	2,675	5,923	724
	-	-	-
	29	146	2
	29	146	2
	2,584	5,661	705
	-	-	-
	60	115	16
	2,645	5,776	721

	4 (17.10.10 ~ 18.10.09)	3 (16.10.10 ~ 17.10.09)	2 (15.10.10 ~ 16.10.09)
	-99	207	48
	-	-	-
	32	162	10
/ 가 ( )	-132	44	38
	-	-	-
	76	27	9
	76	27	9
	-	-	-
	-	-	-
	-176	179	39
	-	-	-

EMP 1 ( - )

---

---

가 100	,	가	100	.	1	가
					100%	

( : )

	4 (18.10.09)	3 (17.10.09)	2 (16.10.09)
	2,647	5,902	718
	2,642	5,894	716
	-	-	-
ETF	-	-	-
	-	-	-
	-	-	-
	2,642	5,894	716
가	-	-	-
가	-	-	-
	-	-	-
가	-	-	-
ELS	-	-	-
ELW	-	-	-
DLS	-	-	-
/	-	-	-
	-	-	-
	4	7	1
	4	7	1
	-	-	-
CD	-	-	-
	-	-	-
	-	-	-
	-	-	-
	-	-	-
	-	-	-
	28	21	6
	-	-	-
가	28	21	6
	-	-	-
( )	-	-	-
	-	-	-
	2,675	5,923	724
	-	-	-
가	-	-	-
	-	-	-
ETF	-	-	-
가	-	-	-
	29	146	2
	5	10	2
	21	8	-
	1	127	-
	-	-	-
	-	-	-
	29	146	2
	2,584	5,661	705
	-	-	-
	60	115	16
	-	-	-
/	-	-	-
	2,645	5,776	721

( : )

	4 (17.10.10 ~ 18.10.09)	3 (16.10.10 ~ 17.10.09)	2 (15.10.10 ~ 16.10.09)
	-99	207	48
	32	163	10
	-	-	-
	32	162	10
	-	-	-
	139	47	43
	-	-	-
	-	-	-
	-	-	-
	-	-	-
ETF	-	-	-
	139	47	43
	-	-	-
	272	3	4
	-	-	-
	-	-	-
	-	-	-
	-	-	-
	-	-	-
ETF	-	-	-
	272	3	4
	-	-	-
	76	27	9
	39	17	3
	32	7	5
	3	1	-
	1	-	-
	-	-	-
	-	-	-
	-	-	-
	-176	179	39
	349	30	13
	172	210	53
( )	-22	51	57

2. ( : )

A

			( )						
	( )		( )		( )		( )		
'15.10.10~ 16.10.09	54	51	75	71	-	-	130	122	-
'16.10.10~ 17.10.09	130	129	109	109	124	122	115	115	-
'17.10.10~ 18.10.09	115	119	11	13	56	61	71	71	-

A-e

			( )						
	( )		( )		( )		( )		
'15.10.10~ 16.10.09	92	87	200	184	9	9	283	262	-
'16.10.10~ 17.10.09	283	283	132	132	29	29	386	386	-
'17.10.10~ 18.10.09	386	402	312	350	345	374	352	377	-

C1

			( )						
	( )		( )		( )		( )		
'15.10.10~ 16.10.09	478	445	-	-	478	445	-	-	-
'16.10.10~ 17.10.09	-	-	294	296	200	199	93	97	-
'17.10.10~ 18.10.09	93	94	77	82	131	142	39	34	1

C2

			( )						
	( )		( )		( )		( )		
'15.11.02~ 16.10.09	91	91	348	342	150	148	289	285	-
'16.10.10~ 17.10.09	289	307	-	-	289	307	-	-	-
'17.10.10~ 18.10.09	-	-	65	66	-	-	65	66	-

C3

			( )						
	( )		( )		( )		( )		
'16.11.14~ 17.10.09	283	283	17	22	300	305	-	-	-
'17.10.10~ 18.10.09	-	-	-	-	-	-	-	-	-

C-e

			( )						
	( )		( )		( )		( )		
'15.10.10~ 16.10.09	-	-	-	-	-	-	-	-	-
'16.10.10~ 17.10.09	-	-	-	-	-	-	-	-	-
'17.10.10~ 18.10.09	-	-	-	-	-	-	-	-	-

C-I

			( )						
	( )		( )		( )		( )		
'17.02.09~ 17.10.09	3,600	3,600	-	-	-	-	3,600	3,600	-
'17.10.10~ 18.10.09	3,600	3,658	87	89	2,600	2,625	1,087	1,121	89

F

			( )						
	( )		( )		( )		( )		
'17.08.18~ 17.10.09	35	35	-	-	5	5	29	29	-
'17.10.10~ 18.10.09	29	29	28	33	58	63	-	-	-

S

			( )						
	( )		( )		( )		( )		
'15.10.10~ 16.10.09	-	-	1	1	-	-	1	1	-
'16.10.10~ 17.10.09	1	1	10	10	3	3	8	8	-

'17.10.10~ 18.10.09	8	8	53	58	9	10	51	56	-
------------------------	---	---	----	----	---	----	----	----	---

C-P

			( )						
	( )		( )		( )		( )		
'16.11.24~ 17.10.09	-	-	129	131	58	59	71	73	-
'17.10.10~ 18.10.09	71	74	41	45	33	35	79	84	1

C-Pe

			( )						
	( )		( )		( )		( )		
'16.11.24~ 17.10.09	-	-	144	146	33	34	111	112	-
'17.10.10~ 18.10.09	111	114	392	428	164	174	338	368	2

C-P2

			( )						
	( )		( )		( )		( )		
'16.12.06~ 17.10.09	-	-	1,283	1,339	38	39	1,245	1,299	-
'17.10.10~ 18.10.09	1,245	1,274	16,612	17,357	17,513	18,137	345	494	32

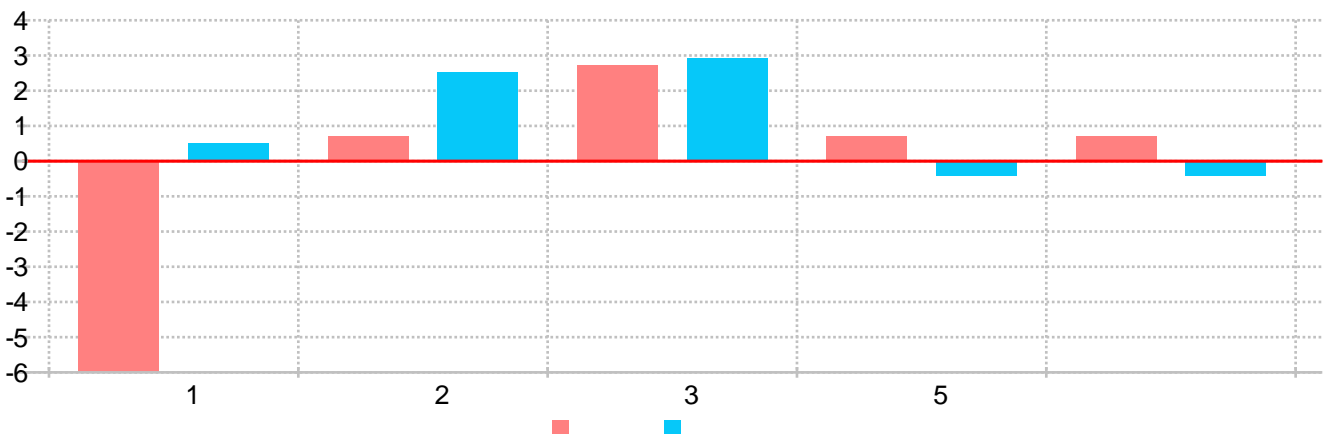
C-P2e

			( )						
	( )		( )		( )		( )		
'18.01.05~ 18.10.09	5	5	187	187	40	38	152	154	-

3. ( )

가. ( % )

	1	2	3	5	
( )	'17.11.01~ '18.10.31	'16.11.01~ '18.10.31	'15.11.01~ '18.10.31	'14.10.10~ '18.10.31	~ '18.10.31
	-5.99	0.69	2.72	0.70	0.70
A	-7.16	-0.57	1.39	-0.79	-0.79
A-e	-6.84	-0.22	1.76	-0.46	-0.46
C1	-7.72	-1.77	-1.70	-3.08	-3.08
C2	-11.43	-5.66	-2.33	-2.33	-2.33
C3	-	-	-	-	-
C-e	-	-	-	4.91	4.91
C-l	-6.54	-0.85	-0.85	-0.85	-0.85
F	-	-	-	-	-
S	-6.74	-0.11	1.89	-0.06	-0.06
C-P	-7.34	-0.85	-0.85	-0.85	-0.85
C-Pe	-6.92	-0.40	-0.40	-0.40	-0.40
C-P2	-7.26	-0.69	-0.69	-0.69	-0.69
C-P2e	-11.16	-13.58	-13.58	-13.58	-13.58
	0.49	2.52	2.92	-0.42	-0.42

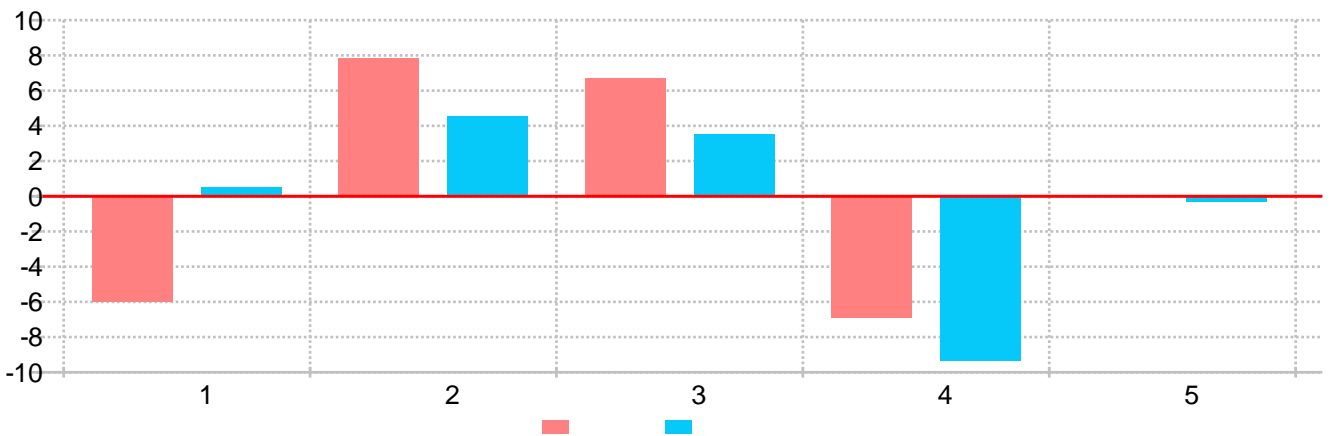


( % )

	1	2	3	4	5
( )	'17.11.01~ '18.10.31	'16.11.01~ '17.10.31	'15.11.01~ '16.10.31	'14.11.01~ '15.10.31	'14.10.10~ '14.10.31
A	-7.16	6.50	5.37	-8.08	-
A-e	-6.84	6.87	5.74	-7.77	-
C-l	-6.54	5.42	-	-	-



C-P	-7.34	6.15	-	-	-
C-P2	-7.26	6.40	-	-	-
C-P2e	-11.16	-	-	-	-
C-Pe	-6.92	6.60	-	-	-
C-e	-	-	-	1.88	-
C1	-7.72	4.53	-	-8.65	-
C2	-11.43	-	4.87	-	-
C3	-	-	-	-	-
F	-	-	-	-	-
S	-6.74	6.99	5.90	-7.55	-
	0.49	4.54	3.54	-9.35	-0.30
	-5.99	7.84	6.70	-6.92	-



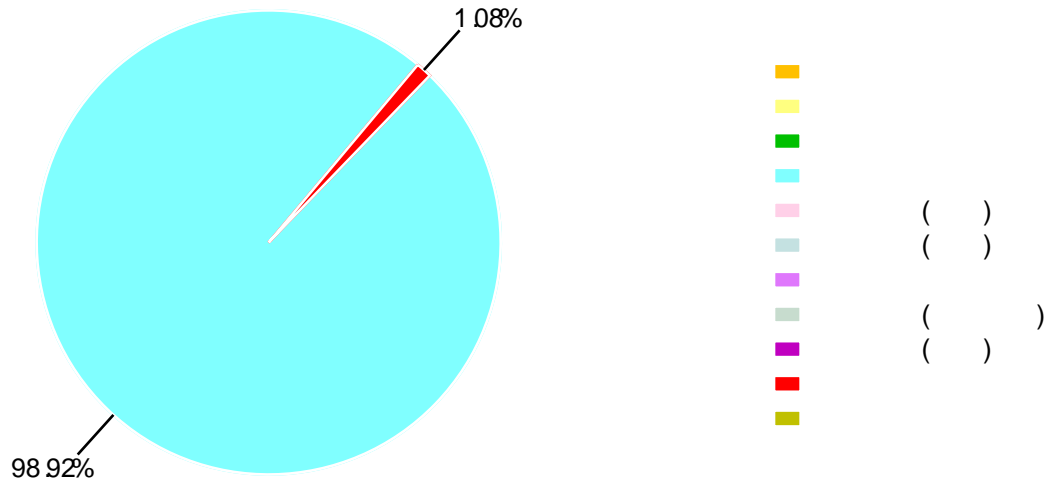
\*  
\*  
\*

가

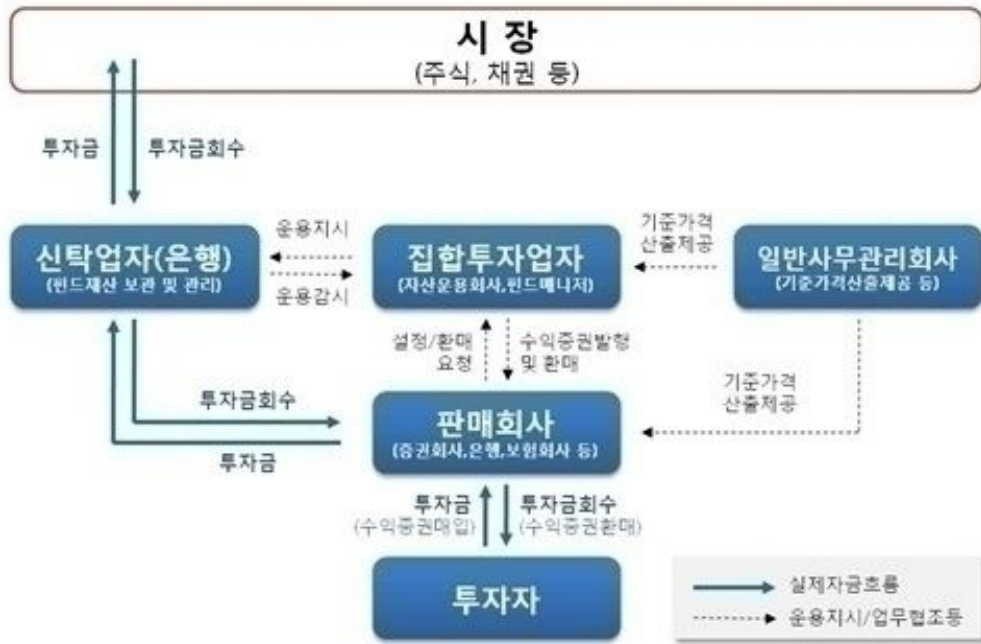
( :%, ,2018.09.30 )

HKD ( )	-	-	-	25	-	-	-	-	-	-	25
	-	-	-	0.95	-	-	-	-	-	-	0.95
JPY ( )	-	-	-	25	-	-	-	-	-	-	24
	-	-	-	0.93	-	-	-	-	-	-	0.93
KRW ( )	-	-	-	182	-	-	-	-	18	-	199
	-	-	-	6.79	-	-	-	-	0.66	-	7.45

USD ( )	-	-	-	2,417	-	-	-	-	-	11	-	2,427
	-	-	-	90.25	-	-	-	-	-	0.42	-	90.67
	-	-	-	2,649	-	-	-	-	-	29	-	2,675
	-	-	-	98.92	-	-	-	-	-	1.08	-	100



4 .



가 ( , , ) 가 / 가 ( ) 가 .

1. 가 .

	33, Tower 1 13 ( , ) ( 03159) 1577-1640
	http://investm en tsm iraeasset.com
	1 3,994 (2017 12 31 )
	外
	1997 07 2006 11 2012 3
	- : . ( ) : , - : .

[ ] , / ,  
 [ ]  
 [ ] 가 , 가  
 ( ) 가 가  
 [ ] , ( ),  
 가  
 가  
 2 ( )

	2017.12.31	2016.12.31		2017.01.01~2017.12.31	2016.01.01~2016.12.31
	80,022	83,185		269,406	248,840
가	1,933,210	1,876,141		194,938	174,975
	2,155	2,312		74,468	73,865
	3,576	1,112		90,757	134,677
	71,133	85,738		40,754	48,457
	2,090,096	2,048,488		124,471	160,085
	17,354	4,663		106,368	111,475
	673,307	704,449			
	690,661	709,112			
	67,861	67,861			
	246,633	246,633			
	4,885	44,828			
	1,080,056	980,054			
	1,399,435	1,339,376			

(2018.09.30 / : / )

											PEF		
	24,055	4,363	3,997	31,411	63,826	1,680	5,892	8,645	25,160	3,311	869	-	109,383

2.  
 가. ( )



4.

가.

	( )
	56,14 ( , ) 02-769-7800
	fsm iraeasset.co.kr
	1998 11 2000 8

(1)

가

(2)

가

5. 가

가.

	가 ( )
	88 02-2251-1300
	www.koreaap.com

	( )
	70 19 02-398-3900
	www.nicepn.com

	KIS 가 ( )
	6 38 02-3215-1400
	www.bond.co.kr

	가 ( )
	2 61 02-721-5300
	www.fnp.ricng.com

가 가 ,  
가 가 ,

5 .

1.

가 .

(1)

-  
-  
-

가 가

-

(2)

-  
5

가 가 가 100

가 1

100 5

-

가  
가

2

-

4 1

-

5 1

-

190 6 221

가  
" )

( "

(ㄱ)

. . ,

가

(ㄴ)

(ㄷ)

가

10 1

(ㄹ)

가

-

-

6



- 100 5 ( 190 3 ) 190 5 가  
 - 2 ( " " )  
 - 1

- 8 1 190 8 , 10  
 - 1 , 190 6

(3)

- 1) , , ,
- 2) ( , , , 216
- 3) ( , )
- 4)
- 5)
- 5) 2. ( 80 1 3 2 )

6)

7)

8)

- 9) 193 2 ( , 가 )  
 193 2 225 2 1 )
- 10) 가

(4)

-

- 1) 가 188 2 193 2  
 ) ( 가 20
- 2) 193 2 ( 가 가 가 225  
 2 2 ) 20

- 가 15

-

.

.

,

,



2.

[ ]

- ( 10 ) / /

- 가 1 , 가

224 2

[ ]

- / / 1 50 /

1 1 50

- (50 ) 1

- , , (50 )

3.

가 .

(1)

[ ]

2

1)

2) 가

3) 87 8 1 . 2 (

가

4)

[ ]

가 가 2

1)

2)

3)

(2)

3

1 2 100

가 , 가 89 2 1

가

· 3 , , . ,

가

가

92 3

- 가 가 , . . ,

1

3 1

· 가 가 10

(3)

가 2

1)

2)

3)

가 가 89 2 1 3 ,

가

가

· 가 가 10

· 가 가 10

(4)

가

(1)

1)

2)

216

3)

4)

5)

5) 2. ( 80 1 3 2

)

- 6)
- 7)
- 8)

(2)

1)

2)

3)

4)

5)

123 3 2

6)

7)

8)

9) 1

10)

- 242 2

-

-

-

-

11)

(3)

- 87 2 3

-

-

-

-

-

-

1

4 30

4 1

4.

가.


< >	<ul style="list-style-type: none"> <li>- 가</li> <li>-</li> <li>-</li> <li>- , 가</li> <li>- , 가 , 1</li> </ul>
< >	< >

5.

6. 가

[ ]



2			가	가	
(= )	2	가	가		
		가			
			6	가	5
				가	가
( )	가		가	가	
( )	가	가			
가 ( )		가	가		
( )		( )	가	가	
( )	가				( )
		50%	( , )		
			60%		
				60%	
/			가	50%	50%
			가	가	
		50%	( )		
			가		
				가	가
가			1,000	가	가
			가		
					가

