

4 []					
1	2	3	4	5	6

4 _____ , _____

_____ () _____

1. _____ ()

2.

3. _____
 (_____ (www.kofia.or.kr)
 (investmentsmiraeasset.com))

4. 2018 05 24

5. 2018 05 31

6. () 10
 [()]

7. () () 가 , .

8. 가 .
 : () dart.fss.or.kr
 : () dart.fss.or.kr
 kofia.or.kr
 :

9. _____ 가 , .

가
 가 「 」 .

4 []					
1	2	3	4	5	6

가
가
가

	* 「 」 가 * 가 가 * 가 ,
	1. : 94 2 4 2. : 90% 90% () 1. 가 2. 3. () option) Covered call, 가 Call
	, (), , 가 ,
	(1577-1640)
()	가 () 10 (, 가)
	2018 05 31
	()

Class)	가			
A		1.0%	-	-
A-e		0.5%	-	-
C		-	-	-
C-e		-	-	-

Class)	(,%)			
A	0.46	0.5	-	0.96
A-e	0.23	0.5	-	0.73
C	0.98	0.5	-	1.48
C-e	0.49	0.5	-	0.99

	* () * : 3 * , 가
--	-------------------------

	1.15 30 : 가 D) 2 2.15 30 : 가 D) 3		1.15 30 : , 4 D) 2 2.15 30 : , 4 D) 3
--	--------------------------------------	--	--

가	-	:	가	[가]	가	.	[
]	()	.]
			,1000		1		4 5	1	.
	-	:	,	.	.				

II.

(1)

1.

94 2 4

2.

-

90%

90%

()

1. 가

2.

3. ()

가

(Call option)

(Covered call, 가

)

가

(Covered Call)

?

가

가 :

가가 : 가

가

가 :

가 가

* : KOSP 200 (70%) + MM I (30%)

<KOSP 200 : (KRX)가 >

<MM I = 가 (Money Market Index) (<http://www.koreabp.com>) >

()	<p>90%</p> <p>()</p> <p>option) (Covered call) 가 (Call</p> <p>가</p> <p>: KOSP 200 (70%) + MM I (30%)</p>

2.

_____ (_____) 9.15% _____ 6 _____ 4 _____ 3 _____
 가 _____ , _____
 가 _____ .

3.

< >

10%

1) " 2 1. "

III.

(1)

15.4% _____) _____ 가 _____ (,) _____ (15.4% ,
 2 _____ " _____) 2 _____

(2)

(3)

" "

[]

- * : (dart.fss.or.kr)
- * : (dart.fss.or.kr), (kofia.or.kr),
(http://investmentsmiraeasset.com)
- * (,) : (www.fss.or.kr) (diskofia.or.kr)
- * : (diskofia.or.kr)
- * (http://investmentsmiraeasset.com)
- * : (diskofia.or.kr) (http://investmentsmiraeasset.com)

- 1.
- 2.
3. , 가
- 4.
5. (, 가) 가
6. 가 「 」 가 , 「 」 가
7. () ,
8. 가 1 50 () 가
9. 가
10. 가 가
11. “ ”
12. 가 가 가 (가) 가

[]

1 .

- 1.
- 2.
- 3. ()
- 4.
- 5.
- 6.

2 .

- 1.
- 2.
- 3.
- 4.
- 5.
- 6.
- 7.
- 8.
- 9.
- 10.
- 11. , 가
- 12. 가 가
- 13.
- 14.

[2 1]

3 .

- 1.
- 2.
- 3.

4 .

- 1.
- 2.
- 3.
- 4.
- 5. 가

5 .

- 1.
- 2.
- 3.
- 4.
- 5.
- 6. 가

6 .

()

1 .

1.

	() (A8899)				
()	A	A-e	AG	A-I	C
	A8900	A8901	BP681	BN 675	A8902
()	C-e	CG	C-I	C-F	S
	A8903	BP682	A8904	A8905	AQ664

2.

가 . :
 . : ()
 . : (가 가)
 . 가 : 가 (가 가)
 . : ,
 *
 * 가 가
) 2 “ ” “ “ 가 ,

3. () :10

- 1) 가 () 가 .
- 2) ()

4.

()	가 , .
()	((investmentsmiraeasset.com) (www.kofia.or.kr) .)
	, 가 가 .

* () 2 “ , , 가 ”

5.

6.

()

2 .

1.

() (A8899)					
()	A	A-e	AG	A-I	C
	A8900	A8901	BP681	BN 675	A8902
()	C-e	CG	C-I	C-F	S
	A8903	BP682	A8904	A8905	AQ664

2.

2012.03.04	
2012.03.20	
2012.03.26	(舊) (-))
2012.06.01	C-W 가 (가)
2013.11.25	C-I C-W 가
2014.03.14	S 가
2014.10.24	(()) (-)
2015.11.23	
2016.07.02	(5 6)
2016.07.30	/
2017.03.27	A-I , S (0.35% 0.23%)
2017.04.29	AG, CG
2017.08.14	C-W 가 (C-W C-F)

3.

가 가

*

5 “ ”

()

4.

가.

1577-1640	33, Tower1 13 (,) (03159)

()

5.

가.

		(18.04.30)				가	
	1972	27	32,399	(01 ~08) (08 ~12) Strategy (12 ~)	Multi	-	-

* 3 (www.kofia.or.kr)

< >

()

		(18.04.30)				가	
	1972	27	32,399	(01 ~08) (08 ~12) Strategy (12 ~)	Multi	-	-

	()
-	-

	()
-	-

()

6. : , (), , 가 , ,

[]

233

" 2

1.

"

()

()	90%

[]

가

가

	가		(%)						
A		2012.03.20	1.0%	-	-	0.45	0.46	0.03	0.02
A-e		2012.04.12	0.5%	-	-	0.45	0.23	0.03	0.02
AG		2017.06.14	0.7%	-	-	0.45	0.32	0.03	0.02
A-I	2 가 가	-	1.0%	-	-	0.45	0.32	0.03	0.02
C		2012.04.02	-	-	-	0.45	0.98	0.03	0.02
C-e		2012.04.12	-	-	-	0.45	0.49	0.03	0.02
CG		2017.05.30	-	-	-	0.45	0.68	0.03	0.02
C-I	가	2012.12.03	-	-	-	0.45	0.03	0.03	0.02
C-F		2012.06.21	-	-	-	0.45	-	0.03	0.02
S	가 가	2014.04.22	-	3 0.15%	-	0.45	0.23	0.03	0.02

*가

2

"11.

가

"

가

7.

94 2 4

8.

가.

1	()	90%	가 10% 90%
2		-	
3	/	10%	(, 가 20% 10%)

1) :30

2) : 1

* (1)~ (3) 15 , () ()

가) 1

() 1

() 1

()3 가 가 10%

() 가 (1)~ (3)

*

10%

84

10%

가. 83 4

()

" 2 1.

"

9.

가.

(1) ()

90%

() 90%

1. 가
- 2.
3. ()

가 (Call option) 가 (Covered call,) 가

(Covered Call) ?

가

가 :

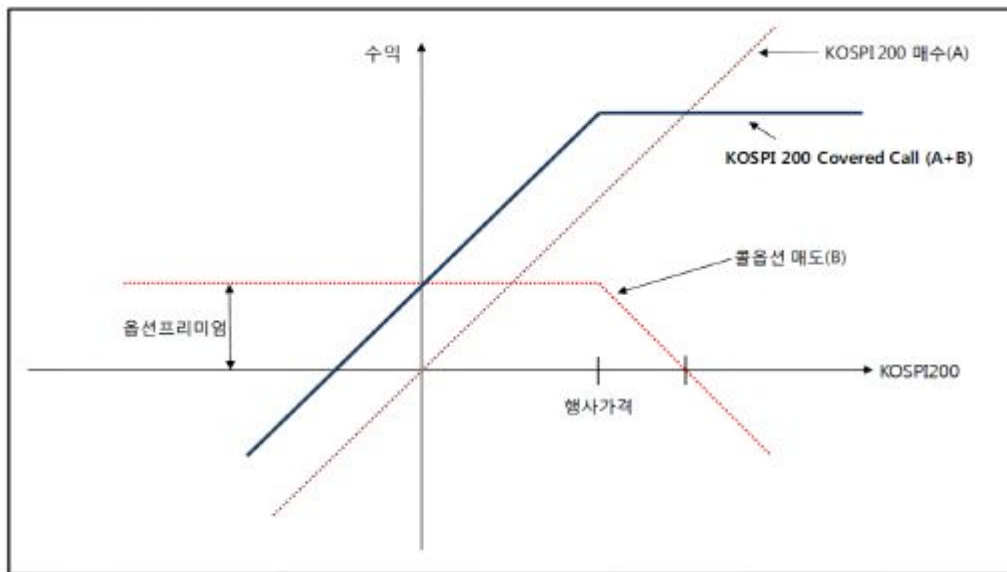
가가 : 가

가

가 :

가가

[(Covered Call)]



KOSPI200

KOSPI200

KOSPI200

2 1.

: KOSPI200 (70%) + MM I (30%)

< KOSPI200 : (KRX) >

< MM I = 가 (Money Market Index) (<http://www.koreaibp.com>) >

< >

	90%
)	() (Covered call) , (Call option) 가
	:KOSPI200(70%) + MM I(30%)

1) " 2 1. "

가

(2)

< >

10%

가 가

" 2 1.

"

10.

가

가. ()

가

가

()

	가 가 , 가
가	가 가 , 가
	가 가 ()

(
가)

	가 가
	가 가 가
가	가 가
	가 가가 , 가가
	가 가 가 가 ,
	200

(가 가 가)

()	가 , 가

C-e		
CG	가	
C-I	9 5 10 2 11 (, 9 5 4 5 , 17)	
C-F	. () . 가 가 . 가 . (,W rap Account) . 가 가 . 103	
S	가 (가 가	

(3) 가
 가) 15 30 : 2 가
 () 15 30 : 3 가
 , 가 1000 .

(4) ()
 가 , 15 30 가 가
 가

(1) , , 가 .

(2) 가
 가) 15 30 : 2 가 4
 () 15 30 : 3 가 4

, 가 . 가 , 가 (“ ”)

(3) ()
 가 , 15 30 가 가
 가

(4) 가

(5)

30 2)
가

(6)

가

가

가

가

가

가가

가

가

가 가

(7)

가

()

(가)

가)

가

(

가

(8)

(9)

가

()

가) S :3
() S :

0.15%
:

12. 가

가

가. 가

	가 [가] 가 . (') [] ,1000 1 [4 5 1]
가	가 .
	가 .
	가 .
	1000 1 4 5 1
	(investmentsmiraeasset.com) . (http://www.kofia.or.kr)

* , 가 , 가 가 가 .

가

(1) 가 : 가 .

	가
	가 가
	가 가 . 가 가 . 가 가 4 가 가
	가
	가 가 (가 2 가 가 10 가 가) 3
	2 가 가 가 가 ()
	2 가 가 가 가
	가 가 가 가 . , 가

13.

()

가 , 가 (,가)
가

가.

	가				
A		1.0%	-	-	-
A-e		0.5%	-	-	-
AG	가	0.7%	-	-	-
A-I	2 가	1.0%	-	-	-
C		-	-	-	-
C-e		-	-	-	-
CG	가	-	-	-	-
C-I		-	-	-	-
C-F		-	-	-	-
S	가 가	-	3 0.15%	-	-
					-

*가 2 “11. , 가 ” 가

	(%)						
					1)	2)	()
A	0.45	0.46	0.03	0.02	0	0.96	0.96
A-e	0.45	0.23	0.03	0.02	0	0.73	0.73
AG	0.45	0.32	0.03	0.02	0	0.82	0.82
A-I	0.45	0.32	0.03	0.02	-	0.82	0.82
C	0.45	0.98	0.03	0.02	0	1.48	1.48

()

C-e	0.45	0.49	0.03	0.02	0	0.99	0.99
CG	0.45	0.68	0.03	0.02	0	1.18	1.18
C-I	0.45	0.03	0.03	0.02	0	0.53	0.53
C-F	0.45	-	0.03	0.02	0	0.5	0.5
S	0.45	0.23	0.03	0.02	0	0.73	0.73
	3					-	-

1)) , ((1) . 1

가

	(, :)
	43
	-
	1,497

2) " . "

<1,000 가 > (1,000)

		1	3	5	10
A		198	409	639	1,299
	()	198	409	639	1,299
A-I		184	364	561	1,124
	()	184	364	561	1,124
A-e		124	285	460	962
	()	124	285	460	962
AG		154	334	531	1,094
	()	154	334	531	1,094

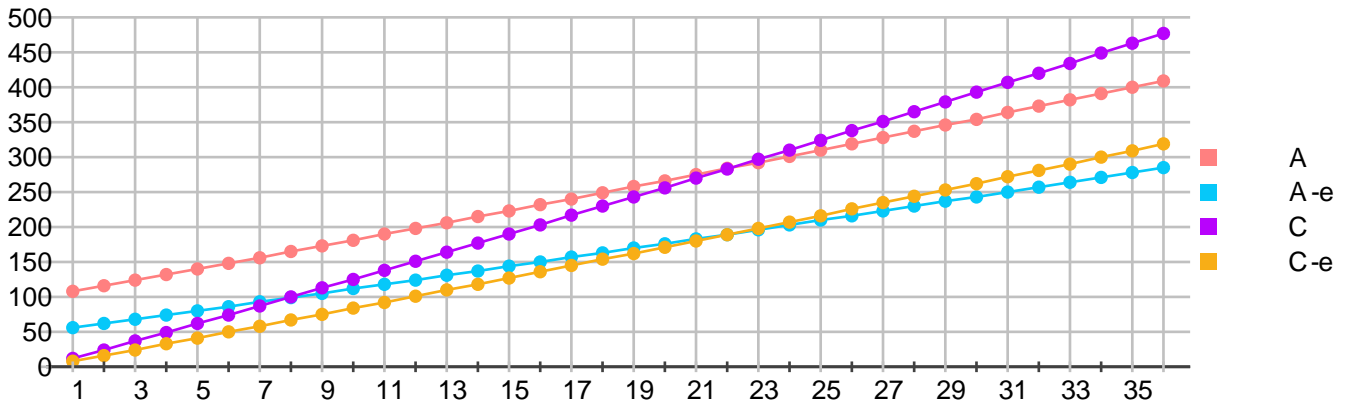
()

C		151	477	832	1,849
	()	151	477	832	1,849
C-F		51	161	281	624
	()	51	161	281	624
C-I		54	170	298	662
	()	54	170	298	662
C-e		101	319	556	1,237
	()	101	319	556	1,237
CG		120	380	663	1,474
	()	120	380	663	1,474
S		90	235	410	912
	()	90	235	410	912

가 1,000

가 , 가 5% ,

* 3 가



가 , 가

1.

2.

3.

4.

5.

6.

7. 가

8.

()

9.	
10.	
- “	”
가	
1.	
- “	”
1.	(transaction fee)
2.	(safe-keep ing fee)
3.	(out-o f pocket expenses: physical reg istration ,DR conversion , tax reclaim , incom e collection)

14.
가.

(가)
 , 238 가 , 가 240 1
 , 0

2017 03 17 .
 가
 (, 가 .
). 가 가

(“ ”)
 가 가 5
 (.)

가

(1) - _____
 _____ (_____)
 _____)

(2) _____ - _____

()

	(
)	,	,
		.
	가	(
)	,	가
.	가	.

(3) - 15.4% ()

15.4% (14%, 14%)

() 2

가 , () 2

2 (, ,)

15.4% (14%, 14%) (

가 : ()

가 : -(2) ” -

가 -(2) ” - 가 (-)/

가 가

1) 가 , 가

	가	가
	1000	1000
	1100	1100
	(+)100	(+)100
		(+)100 * (15.4%) = 15.4

2) 가 , 가

	가	가
	1000	1000
	900	900
	(-)100	(-)100
		(-) 0'

3) 가 가 , 가

()

()

	가	가
	1000	1000
	900	1100
	(-)100	(+)100
		(+)100 * (15.4%) = 15.4

4) 가 , 가

	가	가
	1000	1000
	1100	900
	(+)100	(-)100
		(-) 0'

[2 1]

1. ()
가.

94 2 4

(1)

1	90%	4 4 (9 15 1 4 8)	
2	40%	4 3 (가 A-)	
3	40%	(
4	40%	(가 A2-)	
5	40%	110 가 , 9 21	
6	(가) 10%	5 1 2	
7	50%		
8	50%		
9	20%	~	
10	-		

()

11	/	-	
----	---	---	--

- 1) :30
- 2) : 1
- 3) 1 1~4 15
() ()
- 가) 1
() 1
() 1
()3 가 가 10%
() 가 1~4 가
- 5~9 3
- 가) 가
()
()
()
() 가
- (2)

1	가 . 83 4 ()	10% 84 ()	-
2	(債權)	10% 80 3 ()	1
3	() 가 . 79 2 5 가 (5 가	10% 가 . 69 가 40% () , 79 2 5 [가 () , 79 2 5 가 () , 79 2 30% () 가 100 10 가	-

		가 가	가	
4			10%	-
5		가 . 20% 30% 40% 234 50% 20% { () 가 가 80 11 가		1 (가)
6		가	가 10%	1
7		86	가	-
8		가 10%	가	1

1) 가 2~6,8
 3 가
 가)
 ()
 ()
 ()
 () 가
 (1) ()
 90%
 ()
 1. 가
 2.
 3. ()
 가
 (Call option) 가 (Covered call,) 가

(Covered Call) ?

가

가 :

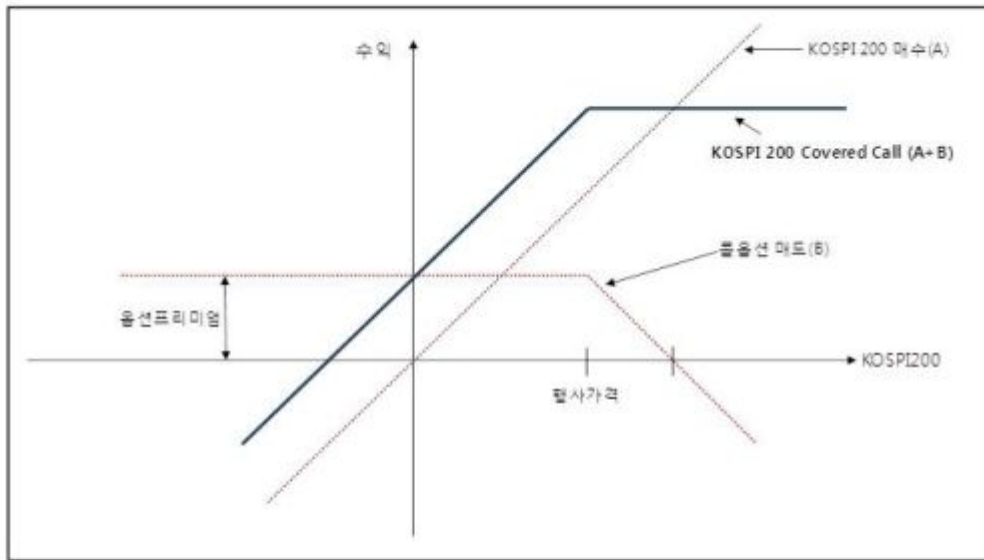
가가 : 가

가

가 :

가가

[커버드콜(Covered Call) 전략의 월단위 수익구조]



※ 위 그림은 투자자의 이해를 돕고자 KOSPI200 종목으로 구성되는 현물 및 선물 포트폴리오와 KOSPI200 지수를 기초자산으로 하는 콜옵션 매도를 활용한 커버드콜 전략을 단순화하여 표현한 그림입니다. 이 투자신탁은 KOSPI200 종목이 아닌, 해당수익률이 높을 것으로 기대되는 종목 위주로 현물 포트폴리오를 구성할 예정이며, 이에 따라 이 투자신탁의 커버드콜 전략의 수익구조는 위의 그림과 정확하게 일치하지는 않을 수 있습니다.

:KOSP 200(70%) + MM I(30%)

<KOSP 200 : (KRX)가 >

<MM I= 가 (Money Market Index) (http://www.koreabp.com) >

가

(2)

()

10%

가
가 , 가
가 , 가
가 , 가
가 , 가
가 , 가
가 , 가

3 .

1.

4 (15.03.20 ~ 16.03.19)	
5 (16.03.20 ~ 17.03.19)	
6 (17.03.20 ~ 18.03.19)	

가. (:)

	6 (18.03.19)	5 (17.03.19)	4 (16.03.19)
	1,493,318	682,245	446,131
	1,490,973	681,044	444,817
	-	-	-
/	-	-	-
	44	1,200	13
	2,300	-	1,300
	17,915	12,760	7,880
	1,511,233	695,005	454,011
	-	-	-
	31,814	12,151	33,634
	31,814	12,151	33,634
	1,274,517	636,883	420,377
	-	-	-
	204,901	45,970	-
	1,479,419	682,853	420,377

	6 (17.03.20 ~ 18.03.19)	5 (16.03.20 ~ 17.03.19)	4 (15.03.20 ~ 16.03.19)
	100,359	49,898	38,879
	29	17	25
	31,841	4,500	27,683
/ 가 ()	68,488	45,380	11,070
	-	-	99
	13,501	5,095	4,390
	13,467	5,077	4,375
	28	14	12
	5	3	2
	86,858	44,802	34,488
	36	54	101

가

가 100 , 가 100 . 1 100% .

()

(:)

	6 (18.03.19)	5 (17.03.19)	4 (16.03.19)
	1,493,318	682,245	446,131
	1,490,973	681,044	444,817
	-	-	-
ETF	-	-	-
	-	-	-
	-	-	-
	1,490,973	681,044	444,817
가	-	-	-
가	-	-	-
	-	-	-
가	-	-	-
ELS	-	-	-
ELW	-	-	-
DLS	-	-	-
/	-	-	-
	-	-	-
	44	1,200	13
	44	1,200	13
	-	-	-
CD	-	-	-
	-	-	-
	-	-	-
	2,300	-	1,300
	2,300	-	1,300
	-	-	-
	17,915	12,760	7,880
	-	-	-
가	17,914	12,759	7,879
	-	-	-
()	-	-	-
	-	-	-
	1,511,233	695,005	454,011
	-	-	-
가	-	-	-
	-	-	-
	-	-	-
ETF	-	-	-
가	-	-	-
	31,814	12,151	33,634
	3,655	1,315	872
	11,795	10,379	6,309
	16,355	452	26,449
	-	-	-
	7	4	3
	31,814	12,151	33,634
	1,274,517	636,883	420,377
	-	-	-
	204,901	45,970	-
	-	-	-
/	-	-	-
	1,479,419	682,853	420,377

()

(:)

	6 (17.03.20 ~ 18.03.19)	5 (16.03.20 ~ 17.03.19)	4 (15.03.20 ~ 16.03.19)
	100,359	49,898	38,879
	31,870	4,517	27,808
	29	17	25
	31,841	4,500	27,683
	-	-	99
	77,919	45,582	15,571
	-	-	-
	-	-	-
	-	-	-
	-	-	-
ETF	-	-	-
	77,919	45,582	15,571
	-	-	-
	9,431	201	4,500
	-	-	-
	-	-	-
	-	-	-
	-	-	-
ETF	-	-	-
	9,431	201	4,500
	-	-	-
	13,501	5,095	4,390
	5,845	2,571	2,157
	6,972	2,220	1,978
	389	171	143
	259	114	95
	-	-	-
	28	14	12
	-	-	-
	86,858	44,802	34,488
	22,932	5,297	8,891
	109,790	50,099	43,379
()	72	80	73

()

2. (:)

A

			()						
	()		()		()		()		
'15.03.20~ 16.03.19	309,524	309,524	138,664	142,252	274,233	283,913	173,955	167,862	24,289
'16.03.20~ 17.03.19	173,955	173,955	289,963	295,866	248,020	255,076	215,898	214,745	10,807
'17.03.20~ 18.03.19	215,898	231,577	905,882	1,049,683	605,881	711,783	515,899	569,478	-

A-e

			()						
	()		()		()		()		
'15.03.20~ 16.03.19	8,352	8,352	6,722	6,899	7,627	7,888	7,447	7,363	675
'16.03.20~ 17.03.19	7,447	7,447	14,894	15,263	10,166	10,440	12,174	12,270	480
'17.03.20~ 18.03.19	12,174	13,085	51,569	60,134	30,917	36,449	32,826	36,770	3

C

			()						
	()		()		()		()		
'15.03.20~ 16.03.19	99,759	99,759	73,188	74,883	96,817	99,651	76,130	74,991	7,277
'16.03.20~ 17.03.19	76,130	76,130	192,442	196,941	100,118	102,665	168,454	170,406	4,311
'17.03.20~ 18.03.19	168,454	179,756	597,155	688,762	284,274	330,618	481,336	537,901	-

C-e

			()						
	()		()		()		()		
'15.03.20~ 16.03.19	11,421	11,421	7,306	7,476	9,911	10,214	8,816	8,683	892
'16.03.20~ 17.03.19	8,816	8,816	23,262	23,864	15,564	16,023	16,515	16,657	544
'17.03.20~ 18.03.19	16,515	17,709	83,979	97,590	48,970	57,376	51,524	57,923	-

C-l

()

			()						
	()		()		()		()		
'15.03.20~ 16.03.19	30,850	30,850	33,136	34,251	39,157	40,986	24,829	24,115	2,563
'16.03.20~ 17.03.19	24,829	24,829	76,607	79,012	61,005	63,186	40,432	40,656	1,655
'17.03.20~ 18.03.19	40,432	43,483	63,996	73,987	79,292	89,993	25,136	27,477	70

C-F

			()						
	()		()		()		()		
'15.03.20~ 16.03.19	89,826	89,826	159,826	162,331	122,435	124,769	127,217	127,389	7,491
'16.03.20~ 17.03.19	127,217	127,217	254,169	261,514	200,324	207,303	181,062	181,428	8,523
'17.03.20~ 18.03.19	181,062	194,723	202,121	232,893	219,981	253,181	163,202	174,435	378

AG

			()						
	()		()		()		()		
'17.06.14~ 18.03.19	1	1	473	483	183	190	291	294	-

CG

			()						
	()		()		()		()		
'17.05.30~ 18.03.19	16	16	925	960	522	552	419	425	-

S

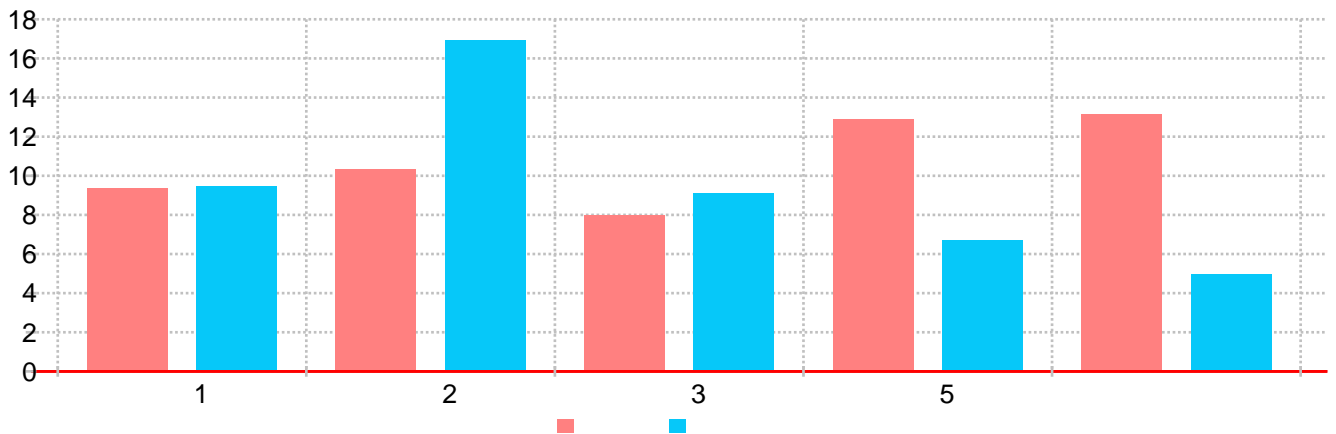
			()						
	()		()		()		()		
'15.03.20~ 16.03.19	2,906	2,906	1,219	1,246	2,146	2,221	1,980	1,931	169
'16.03.20~ 17.03.19	1,980	1,980	2,352	2,394	1,987	2,034	2,345	2,340	125
'17.03.20~ 18.03.19	2,345	2,518	7,675	9,016	6,141	7,324	3,879	4,210	-

()

3. ()

가. (%)

	1	2	3	5	
()	'17.05.01~ '18.04.30	'16.05.01~ '18.04.30	'15.05.01~ '18.04.30	'13.05.01~ '18.04.30	~ '18.04.30
	9.35	10.36	7.99	12.88	13.15
A	8.32	9.23	6.83	11.35	11.48
A-e	8.57	9.50	7.10	11.71	12.15
C	7.76	8.62	6.21	10.56	10.56
C-e	8.29	9.19	6.79	11.31	11.72
C-I	8.78	9.73	7.34	12.03	12.80
C-F	8.81	9.77	7.38	12.08	13.73
AG	3.66	4.16	4.16	4.16	4.16
CG	5.34	5.80	5.80	5.80	5.80
S	8.57	9.43	7.01	8.58	8.58
	9.47	16.93	9.10	6.73	4.98

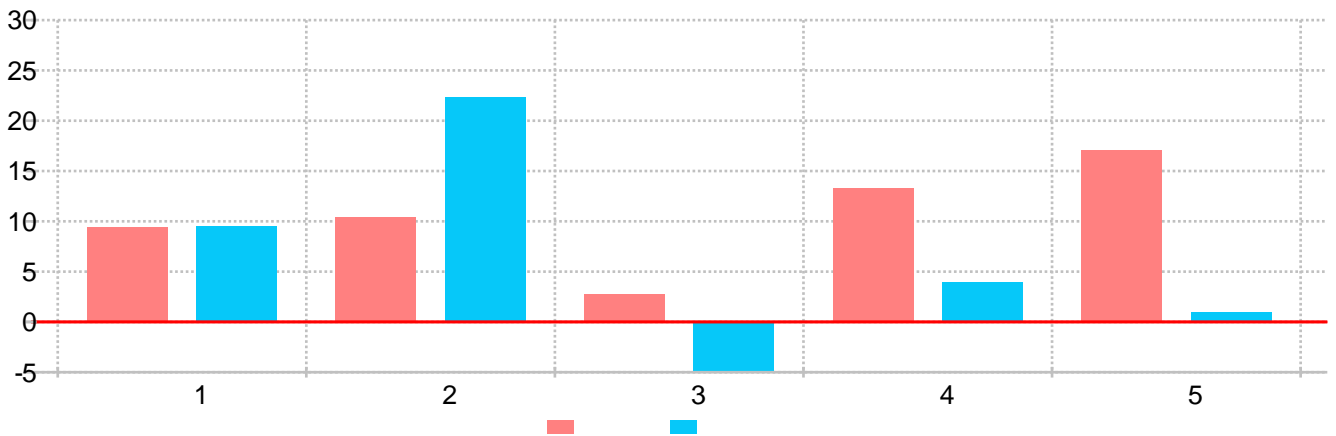


(%)

	1	2	3	4	5
()	'17.05.01~ '18.04.30	'16.05.01~ '17.04.30	'15.05.01~ '16.04.30	'14.05.01~ '15.04.30	'13.05.01~ '14.04.30
A	8.32	9.35	1.73	12.21	15.97
A-e	8.57	9.60	1.96	12.47	16.23

()

AG	3.66	-	-	-	-
C	7.76	8.79	1.20	11.64	15.38
C-F	8.81	9.86	2.19	12.72	16.50
C-I	8.78	9.82	2.16	12.69	16.46
C-e	8.29	9.32	1.70	12.18	15.94
CG	5.34	-	-	-	-
S	8.57	9.49	1.84	12.33	-
	9.35	10.40	2.71	13.28	17.07
	9.47	22.28	-4.89	3.97	0.97



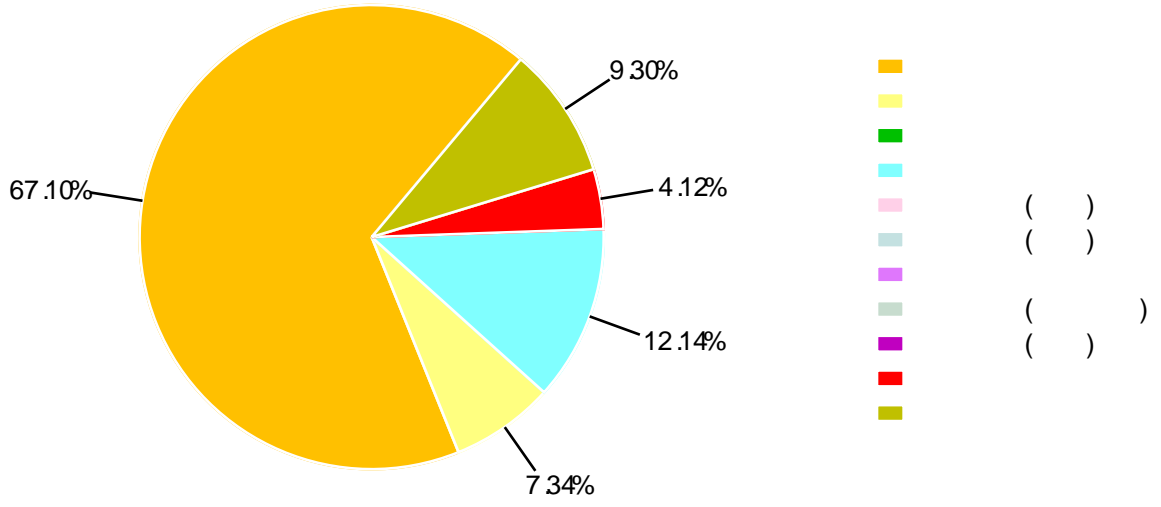
*
*
*

KOSPI 200(70%) + MM I(30%)

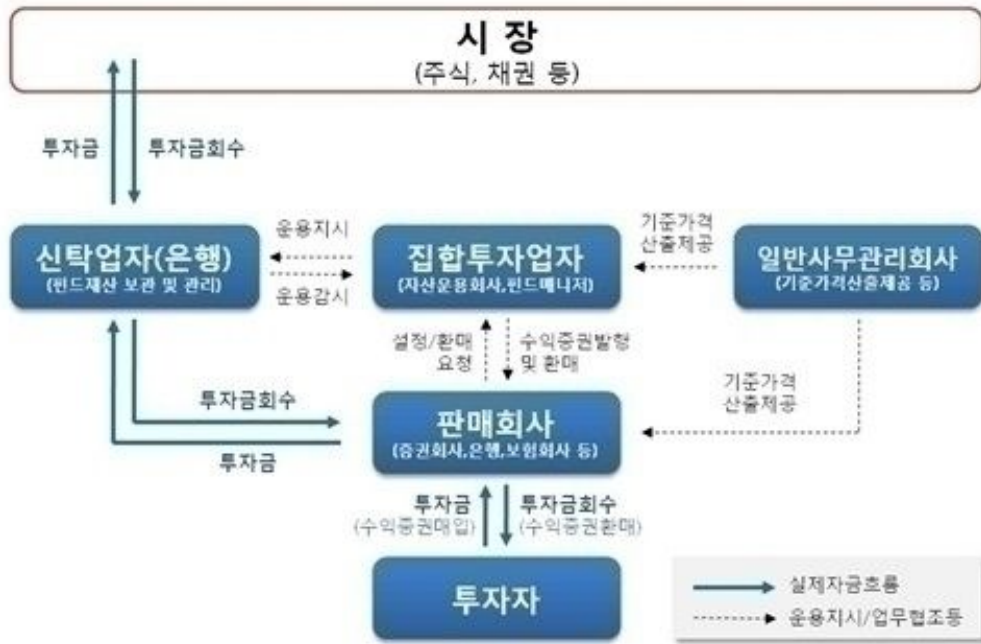
가

(:%, , 2018.03.31)

KRW ()	1,002,514	109,708	-	181,338	-	-	-	-	-	61,517	138,893	1,493,970
	67.1	7.34	-	12.14	-	-	-	-	-	4.12	9.3	100
	1,002,514	109,708	-	181,338	-	-	-	-	-	61,517	138,893	1,493,970
	67.1	7.34	-	12.14	-	-	-	-	-	4.12	9.3	100



4 .



가 (, ,)
 ,
 . 가 /
 () 가
 가 .

1.
 가 .

	33, Tower 1 13 (,) (03159) 1577-1640
	http://investm en tsm iraeasset.com
	1 3,994 (2017 12 31)
	外
	1997 07 2006 11 2012 3
	- : - . () : , - :

()

[]

[]

[]

가 () 가

[]

가 (),
가

2 ()

	2017.12.31	2016.12.31		2017.01.01~2017.12.31	2016.01.01~2016.12.31
	80,022	83,185		269,406	248,840
가	1,933,210	1,876,141		194,938	174,975
	2,155	2,312		74,468	73,865
	3,576	1,112		90,757	134,677
	71,133	85,738		40,754	48,457
	2,090,096	2,048,488		124,471	160,085
	17,354	4,663		106,368	111,475
	673,307	704,449			
	690,661	709,112			
	67,861	67,861			
	246,633	246,633			
	4,885	44,828			
	1,080,056	980,054			
	1,399,435	1,399,376			

(2018.03.31 / : /)

											PEF		
	24,147	4,459	3,987	29,528	62,121	1,609	5,490	8,742	24,671	3,009	623	-	106,265

2.

가. ()

()

3. ()

가.

	35 (가) 1599-1111
	www.hanabank.com
	1971 6 2015 9

(1)

-
-
-
-
-
-
-
-
-
-
- 가

(2)

[]
.
,
가 , ()
.
가 / / 가가 / / 가 / /
[]
.
가 ,
.
가 가 ()
[]
,
가 ,
가

()

4.

가.

	()
	56,14 (,)
	02-769-7800
	fsm iraeasset.co.kr
	1998 11 2000 8

(1)

가

(2)

가

5. 가

가.

	가 ()
	88
	02-2251-1300
	www.koreaap.com

	()
	70 19
	02-398-3900
	www.nicepn.com

	KIS 가 ()
	6 38
	02-3215-1400
	www.bond.co.kr

	가 ()
	194-27
	02-721-5300
	www.fnp.ricng.com

()

가 가 ,
가 가 ,

5 .

1.

가 .

(1)

-
-
-

가 가 ,

-

(2)

- 5 가 가 가 , 100

가 1
100 5

-

-

가 가 2

-

, 4 1

-

190 6 221 5 1

가 (") (")

(ㄱ)

가

(ㄴ)

(ㄷ)

(ㄹ)

가 10 1

가

-

-

6 ,

- 100 5 (190 3) 190 5 가
 - 2 (" ")
 - 1

- 8 1 190 8 , 10
 - 1 , 190 6

(3)

1) , , ,
 2) (, , , 216
 3) (,)

4)
 5)
 5) 2. (80 1 3 2)

6)
 7)
 8)
 9) 193 2 (, 가
 193 2 225 2 1)
 10) 가

(4)

- 가
 1) 188 2 193 2
) (가 20
 2) 193 2 (가 가 가 225
 2 2) 20

- 가 15



()

가

/ 가 /

/

가

(가)

가

() 가

가

가

가

가

가

가

가

가

가

가

가

가

(www.kofia.or.kr)

가

3.

1

2

"13.

"

2.

[]

- (10) / /

- 가 1 / 가

224 2

[]

- / / 1 50 /

1 1 50

- (50) 1

- (50)

3.

가.

(1)

[]

2

1)

2) 가

3) 87 8 1 . 2 (

가

4)

[]

가 가 2

1)

2)

3)

(2)

3

1 2 100

가 가 89 2 1

가

3 , , .

가

가

92 3

가 가 , . . ,

1

3 1

가 가 10

(3)

가 2

- 1)
- 2)
- 3)

가 가 89 2 1 3

가 가

가 가 가 10

(4)

가

(1)

- 1)
- 2) (, , , 216

- 3) (,

)

- 4)

- 5)

5) 2. (80 1 3 2

)

- 6)
- 7)
- 8)

(2)

1)

2)

3)

4)

5)

123 3 2

6)

7)

8)

가

1

가

50

9) 1

50

가

10)

()

)

- 242 2

-

가

-

-

11)

가

(3)

- 87 2 3

-

-

-

1

4 30

4 1

4.

가.

15.03.20~ 16.03.19				15,000,000,000

< >	- 가	- , 가	1
< >	< >		

5.

6. 가

()

[]



	2			가	가				
(=)	2	가	가						" "
		가							
				6	가	5	가	가	
()		가		가	가				
()		가	가						
가 ()			가	가					
()				(가		가			()
()		가							
		50%		(,)					
				60%					
								60%	
/								50%	
				가	50%				
				가	가				
		50%		()					
				가					
가				가	1,000	가	가		
				가					
				" "					
								가	

