

4 []					
1	2	3	4	5	6

4 _____ , _____

_____ 1 ()
 _____ 1 ()

1. _____ 1 ()

2.

3.

(_____ (www.kofia.or.kr)
 (investmentsmiraeasset.com))

4. 2018 01 24

5. 2018 01 31

6. () 10
 [()]

7. () () 가 ,

8.

가 . : () dart.fss.or.kr

: () dart.fss.or.kr
 kofia.or.kr

:

9.

가 ,

가
 가

「 」

4 []					
1	2	3	4	5	6

1 ()'

_____ 가 _____ 4 _____

	* 「 」 가
	* 가 가
	* 가 ,
	1. : 94 2 4
	2. : () 60% , () 40% , 90%
	, (), , 가 , ,
	(1577-1640)
()	(: (), ())
	가 () 10 (, 가)
	2018 01 31
	()

Class)	가			
C-P	" " 가	-	-	-
C-Pe	" " 가 ()	-	-	-
C-P2	,	-	-	-
C-P2e	, 가	-	-	-

Class)	(,%)			
C-P	0.91	0.5	0.02	1.43
C-Pe	0.45	0.5	0.02	0.97
C-P2	0.82	0.5	-	1.32
C-P2e	0.41	0.5	-	0.91

	* : 3
	* , 가

	1.17 : 가 (D) 2		1.17 : 가 (D) 4
	2.17 : 가 (D) 3		2.17 : , 8 (D) 5
	가 [가] 가 .		가 []
가	- : 가 [,1000 1		() . []
	- : , .		4 5 1

II.

(1)

1.

94 2 4

2.

-
) 40% , 90% () 60% , ()
 * :- " ()" 가
 ()" 가 가

* :MSCIACWorld Index(60%)+ [+150bp](20%)+ KIS (20%)

<MSCI : MSCI Morgan Stanley Capital International >
 <KIS > KIS 가 6

	<p>100% , 0 ~ 100% Top Down Approach 가 CD Analyst / Portfolio manager / View - Experience-based</p>
()	<p>60% (BB+)</p>

	:
--	---

가

3.

가 가

4.

가 .

		(17.12.31)		가	
	1975	37	22,458	(03 ~ 06) / (06 ~)	- -

* (www.kofia.or.kr)

3

()
()

()		: () :M irae Asset G bbal Investm ents (USA)

()

()	Ryan Coyle	:Sen ior Research Analyst (Consumer),Caerus G bbal Investo rs Sen ior Associate Analyst (Consumer,Retail,Services), Stad ia Capital Financial Analyst,Bank of America Securities
()	Rahul Chadha	:Aviva Life Insurance (Sen ior Research Analyst) Standard Chartered M utual Fund (Sen ior Equity Analyst) :M irae Asset G bbal Investm ents (HK) Co-CD

5.

()	1 '17.01.01~ '17.12.31	2 '16.01.01~ '16.12.31	3 '15.01.01~ '15.12.31	4 '14.12.24~ '14.12.31	5 -
C-P	21.23	-2.33	3.70	-	-
C-Pe	21.78	-1.88	4.17	-	-
	12.62	6.60	2.85	0.08	-
	22.91	-0.95	5.16	-	-

(2)

1.

--	--

	100% 가 가
	가 , 가
	가 , 가

1) " 2 1. "

III.

(1)

< 가 >>

" "

< 가 >

40 2

가 가

)

,

"

"

(),

(

(2)

(3)

" "

[]

* : (dart.fss.or.kr)

* : (dart.fss.or.kr), (kofia.or.kr),

(http://investmentsmiraeasset.com)

* (,): (www.fss.or.kr)

(diskofia.or.kr)

* : (diskofia.or.kr)

(http://investmentsmiraeasset.com)

* : (diskofia.or.kr)

(http://investmentsmiraeasset.com)

1.

2.

3. , 가

4.

5. (, ' 가 ') 가

6. 가 「 」 가 , 「 」 가

7. () ,

8. 가 1 50 (가)

9. “ ”

10. 가 가 가 (가)

11. 가 가 () 가
가 . () , ,
.

[]

1 .

- 1.
- 2.
- 3. ()
- 4.
- 5.
- 6.

2 .

- 1.
- 2.
- 3.
- 4.
- 5.
- 6.
- 7.
- 8.
- 9. ,
- 10.
- 11. , 가
- 12. 가 가
- 13.
- 14.

[2 1]

3 .

- 1.
- 2.
- 3.

4 .

- 1.
- 2.
- 3.
- 4.
- 5. 가

5 .

- 1.
- 2.
- 3.
- 4.
- 5.
- 6. 가

6 .

1 .

1.

	1 () (AU730)			
()	C-P	C-Pe	C-P2	C-P2e
	AU788	AU789	C1181	C1182

2.

가. :
 . : ()
 . : (가가)
 . 가 : 가 (가 가)
 . : ,
 *
 * 가 가
 *
 . , 2013 2 28 가
) 2 “ ” “ “ ,

3. () :10

- 1) 가 () 가 .
- 2) ()

4.

()	가 , .
()	((investmentsmiraeasset.com) (www.kofa.or.kr) .)
	, 가 가 .

* () 2 “ , , 가 ”

5.

6.

2 .

1.

	1 () (AU730)			
()	C-P	C-Pe	C-P2	C-P2e
	AU788	AU789	C1181	C1182

2.

2014.12.24	
2016.07.02	(5 6)
2017.12.13	(C C-P, C-e 1 (C-Pe)), C-P2, 1 (C-P2e) ,

3.

가 가 .

* 5 “ ” .

4.

가 .

1577-1640	33, Tower1 13 (,) (03159)

()

[]

()	()
()	()
()	()

[]

	() M irae Asset G bbal Investments (USA) LLC
	2008 4 7
	1350 Avenue of the Americas, 33rd Floor, New York, New York 10019 : (1)-212-626-6582 : (1)-212-626-6596

	() M irae Asset G bbal Investments (Hong Kong) Limited
	2003 12 17
	Level 15, Three Pacific Place, 1 Queen's Road East, Hong Kong : (852)-2295-1500 : (852)-2295-0698

[]

()	()	
()	()	1) ,
()	()	

1) () , ,

* 4 " " .

5.
가.

			(17.12.31)			가	
	1975		37	22,458	(03 ~06) / (06 ~)	-	-

* 3
(www.kofia.or.kr)

< >

()

			(17.12.31)			가	
	1974		16	49,870	(00 ~)	-	-

()

			(17.12.31)			가	
	1974		16	49,870	(00 ~)	-	-
	1975		14	18,254	(02 ~05) (05 ~07) (07 ~08) 가 , (08 ~)	-	-

()	
-	-

		()
()	2009.03.02 ~ 2009.11.04	
()	2009.11.05 ~ 2010.02.15	,
()	2010.02.16 ~ 2011.04.18	,
()	2011.04.19 ~ 2011.08.30	,
()	2011.08.31 ~ 2011.11.10	' , '
()	2011.11.11 ~ 2013.06.13	' , '
()	2013.06.14 ~ 2014.05.18	,
()	2014.05.19 ~ 2014.12.29	' , '
()	2014.12.30 ~ 2016.10.31	,
()	2016.11.01 ~	,

()
()

()		: () :M irae Asset G bbal I nvestments (USA)

()

()	Ryan Coyle	: Senior Research Analyst (Consumer), Caerus Global Investors Senior Associate Analyst (Consumer, Retail, Services), Stadia Capital Financial Analyst, Bank of America Securities
()	Rahul Chadha	: Aviva Life Insurance (Senior Research Analyst) Standard Chartered Mutual Fund (Senior Equity Analyst) : Mirae Asset Global Investments (HK) (Co-CD)

6. : , (), , 가 , ,

[]

" 2 1. 233 " _____
()

1 ()	40%

()

1 ()	60%

[]

가 가

	가		(%)						
C-P	" 가 "	2014.12.24	-	-	-	0.45	0.91	0.03	0.02
C-Pe	" 가 () "	2014.12.24	-	-	-	0.45	0.45	0.03	0.02
C-P2	,	-	-	-	-	0.45	0.82	0.03	0.02
C-P2e	, 가	-	-	-	-	0.45	0.41	0.03	0.02

*가 2 "11. , 가 " 가

7.

94 2 4

8.

가.

1	()	40% (, 1~2 90%)	60%
2	()	60% (, 1~2 90%)	100%
3	1), 2)	10%	

1) :30

2) : 1

* (1)~ (3) 15 , () ()

가) 1

() 1

() 1

()3 가 가 10%

() 가 (1)~ (3)

*

10%

84

10%

가. 83 4

()

" 2 1.

"

9.

가.

(1) ()

() 40% , () 60% ,
90%

:-

" ()"
가 " ()"
가 가 ()"
가 가

* :MSCI AC World Index(60%)+ [+150bp](20%) + KIS (20%)

<MSCI : MSCI Morgan Stanley Capital International>
< > 6
<KIS > KIS 가

89 2

< >

	<p>100% , 0 ~ 100%</p> <p>CD Top Down</p> <p>Approach , 가</p> <p>()</p> <p>Portfolio manager / / Analyst / View</p> <p>- Experience-based</p>
()	<p>60%</p> <p>BB+) (</p> <p>:-</p>

1) " 2 1. "

가 (CA Bbom berg)

GDP(2015 , US\$)		7,998			(2016 ,)	126,688
GDP (YoY ,%)	2013	2014	2015	(2015 , US\$)	272.4	
	6.6	7.2	7.6	(2015 , US\$)	409.2	
, , 가 , , , ,						

GDP(2015 , US\$)		416			(2016 ,)	716
GDP (YoY ,%)	2013	2014	2015	(2015 , US\$)	505.7	
	3.1	2.7	2.4	(2015 , US\$)	528.5	
, , , , , ,						

GDP(2015 , US\$)		2,666			(2016 ,)	6,683
GDP (YoY ,%)	2013	2014	2015	(2015 , US\$)	510.5	
	0.6	0.6	1.3	(2015 , US\$)	537.5	
, , , , , ,						

GDP(2015 , US\$)		4,843			(2016 ,)	12,670
GDP (YoY ,%)	2013	2014	2015	(2015 , US\$)	622.0	
	1.4	0	0.5	(2015 , US\$)	627.3	
, , , , , , 가						

GDP(2015 , US\$)		483			(2016 ,)	817
GDP (YoY ,%)	2013	2014	2015	(2015 , US\$)	303.5	
	1.8	1.9	0.8	(2015 , US\$)	247.7	
, , , , , ,						

10%

	<p>()</p> <p>- 가 가 .</p> <p>()</p> <p>- 가 가</p>
	<p>()</p> <p>- 가 , .</p> <p>()</p> <p>- 100% 가 가 ,</p>
	<p>가 가 (KRW) 가</p> <p>, 가 가 가</p> <p>가 가</p> <p>가, 가 가 가</p>
	<p>, 가 가 가</p> <p>가 가 가</p> <p>, 가 가 가</p>
	<p>가 ,</p>

--	--

, 가

가 가
" 2 1.

10.

가

가. (가 가

	가 가 , 가
가	가 가 , 가
	가 가 가 가 가
	가 가 ()
	가 가 가 가

	<p>가 가 (KRW) 가 가</p> <p>가 () 가</p> <p>가 가 가 ()</p> <p>가 가 가 가</p> <p>, 가 가</p> <p>, 가 가</p> <p>가 가</p>
	<p>가 가 (KRW) 가</p> <p>가 가 가 가</p> <p>, 가 가 가</p>

(가)

가	<p>가 가 ,</p> <p>, 가 , 가</p> <p>, 가 ,</p>
가	<p>가 가</p> <p>/ /</p> <p>/</p>
	<p>가</p> <p>가 , 가</p>

<p>(DR)</p>	<p>(DR Depository Receipt) () 가 가 * : 가 가 가 가 * : 가 가 가 가 (/ / 가 가) * : 가 ,</p>
<p>()</p>	<p>.</p>
<p>()</p>	<p>가 가 가</p>
<p>()</p>	<p>.</p>
<p>(Prepayment)</p>	<p>가 ,</p>
<p>(Prepayment)</p>	<p>가 : Callable Bond), { (D; Interest Only), Inverse D, Fbater, Inverse Fbater },</p>
<p>()</p>	<p>가 가 가 가</p>
<p>()</p>	<p>가 가 (Commodity) 가 가 가</p>

(가 가 가)

()	가 , 가
	가 가 가
	가 가) , (가 / 가 가
	, 가 가 가 가
	, 가 가
	, * : 가 * :
50	1 1 50

<p>(Potential Conflicts of Interest)</p>	<p>() 가 가 3 가</p>
<p>(Soft-Do llar Comm ission)</p>	<p>(so ft-do llar comm ission) 가 가 (Research) (so ft-do llar comm ission) : 가 가 가</p>
<p>가 (가)</p>	<p>가 가</p>

_____ ()
3 _____ () 8.04% 6
4 _____ 가

	1 ()	2 ()	3 ()	4 ()	5 ()	6 ()
	25%	25%	15%	10%	5%	0.5%

11. 가
가.
(1)

가

(2)가

가 20 3 가 40 2 " " 가
가 가 가

C-P	" " 가	
C-Pe	" " 가 ()	
C-P2		
C-P2e	가	

(3) 가

가) 17 : 2 가 가
() 17 : 3 가

가 1000

(4) ()

17 [5] 가

가

(1)

가

(2) 가

가) 17 : 4 가 8

() 17 : 5 가 9

가 가 , 가 (" ")
가

(3) ()

17 [5] 가

가

(4)

가

, 2013 2 28 가

(5)

- 6 (17

7)
가

(6)

가

-

-

-

-

-

-

-

-

가

가

가

가

가가

가

가

가 가

(7)

가

(가)

()

가

가)

가

(

가

(8)

12. 가

가

가 . 가



	가 [가] 가 . (') [] ,1000 1 4 5 1
가	가 .
	가 .
	가 .
	1000 1 4 5 1
	(investmentsmiraeasset.com) . (http://www.kofia.or.kr)

* , 가 , 가 가 가 .
 .
 . 가

(1) 가 : 가 .

	가
	가 가
	가 가 . 가 가 . 가 가 4 가
	가
	가 가 (가 2 가 가 10 가 가) 3
	2 가 가 가 가 ()
	2 가 가 가 가
	가 가 가 가 . , 가

13.

가 가 (,가)
 . , (가)
 가

가 .

	가				
C-P	" 가	-	-	-	-
C-Pe	" 가 ()	-	-	-	-
C-P2		-	-	-	-
C-P2e	' 가	-	-	-	-
					-

*가 2 "11. , 가 " 가

	(%)						
					1)	2)	()
C-P	0.45	0.91	0.03	0.02	0.02	1.43	1.43
C-Pe	0.45	0.45	0.03	0.02	0.02	0.97	0.97
C-P2	0.45	0.82	0.03	0.02	-	1.32	1.32
C-P2e	0.45	0.41	0.03	0.02	-	0.91	0.91
	3					-	-

1)) , (1) . 1

가

	(, :)
	148
	-
	-

2) " . "

<1,000 가 > (1,000)

		1	3	5	10
C-P		146	461	804	1,787
	()	146	461	804	1,787
C-P2		135	425	742	1,649
	()	135	425	742	1,649
C-P2e		93	293	511	1,137
	()	93	293	511	1,137
C-Pe		99	312	545	1,212
	()	99	312	545	1,212

가 1,000

5%

가

가

- 가 가

- " "
 - 1.
 - 2.
 - 3.
 - 4.
 - 5.
 - 6.
 - 7. 가
 - 8.
 - 9.
 - 10.
- " "
 - 가
 - 1.
- " "
 - 1. (transaction fee)
 - 2. (safe-keep ing fee)
 - 3. (out-of pocket expenses: physical registration, DR conversion, tax reclaim, income collection)

14.

가.

() 가
 , 242 0
 (“ ”)
 가 5
 ()
 가

(1)

()

= × *
 * : (/) , >1 1, <0 0

(2)

- 가
 40 2 가 가
 () “ ”,

[]

	가 5 , 1,800 (,)
	55 10 가)
	12% , 400
	55 33% (, 가) , 33% ()

()	- - - 1 200
()	16.5% ()
가	
	() 가

가 (“ ”)

* 2013 2 28 “ ” 가

40 2

[가]

가	5 가 2.2%
가	3 , , , , 가 , ,
()	16.5% (, 가)
	5.5% (가)

* 13.1.1 가 (,
5.5%)

(3) C-P2 가 :

(, 가 가 12% 700) 400

가 .
· :
· :
- :
- (,): 55% ~ 33% (
) (, 가)
- ,
- 1,200

가

[2 1]

1. ()
가.

CD

94 2 4

가

(1)

1	100%	4 4 9 15 3	4 8 ()
2	100%	4 3 (가 A-)	()
3	100%		
4	100%	(가 A2-)	()
5	100%		가
6	40%	110 21	가 , 9
7	50%		
8	50%		
9	20%		
10	(가	5 1 2 가 , ,)	(,)

)10%)
11		(가)10%	5 1 3 가 , , , (,)
12		-	
13	2) 1),	-	.

1) :30

2) : 1

3) 1 1~4 15 , () ()

가) 1
 () 1
 () 1
 ()3 가 가 10%
 () 가 1~4 가

5~11

가) 가
 ()
 ()
 ()
 () 가

(2)

1		10% 84) 가 . 83 4 ()	-
2		10% (80 3 가) (債權)	1
3	()	가 . 가 69 가 100% [가"), 79 2 5	-

		<p>2 5 가], 79</p> <p>, 가 .</p> <p>79 2 5 가 (</p> <p>가) , 가</p> <p>가 가</p> <p>,</p> <p>(</p> <p>79 2 5 가</p> <p>), 79 2 5 가</p> <p>.</p> <p>) 가 (</p> <p>100 10 가</p> <p>가</p> <p>가</p> <p>가</p> <p>1</p> <p>1</p> <p>.</p>	
4		10%	-
5		<p>가 .</p> <p>20%</p> <p>.</p> <p>30%</p> <p>.</p> <p>40%</p> <p>.</p> <p>.</p> <p>.</p> <p>.</p> <p>가</p> <p>{ (</p> <p>가 80) 가</p> <p>11</p>	<p>20%</p> <p>가 1</p> <p>)</p>
6		가 10%	1
7		가 10%	1
8		가 10%	1
9		80 5	-
10		86 가	-
11			-

GDP(2015 , US\$)		2,666.0			(2016 ,)	6,683
GDP (YoY ,%)	2013	2014	2015	(2015 , US\$)	510.5	
	0.6	0.6	1.3	(2015 , US\$)	537.5	
, , , , , , ,						

GDP(2015 , US\$)		4,843.0			(2016 ,)	12,670
GDP (YoY ,%)	2013	2014	2015	(2015 , US\$)	622.0	
	1.4	-	0.5	(2015 , US\$)	627.3	
, , , , , , ,가						

GDP(2015 , US\$)		483.1			(2016 ,)	817
GDP (YoY ,%)	2013	2014	2015	(2015 , US\$)	303.5	
	1.8	1.9	0.8	(2015 , US\$)	247.7	
, , , , , , ,						

GDP(2015 , US\$)		840.5			(2016 ,)	1,701
GDP (YoY ,%)	2013	2014	2015	(2015 , US\$)	476.5	
	-0.2	1.4	2.0	(2015 , US\$)	389.6	
, , , , , , ,						

GDP(2015 , US\$)		17,950.0			(2016 ,)	32,399
GDP (YoY ,%)	2013	2014	2015	(2015 , US\$)	1,510.0	
	1.7	2.4	2.6	(2015 , US\$)	2,273.0	
, , , , , , ,가						

GDP(2015 , US\$)		3,860.0			(2016 ,)	8,072
GDP (YoY ,%)	2013	2014	2015	(2015 , US\$)	1,309.0	
	0.6	1.6	1.5	(2015 , US\$)	1,017.0	
, , , , , , ,						

가 , 가 가 , 가 가 가 가
 가 , 가 가 , 가 가
 가

(2)

10%

	가 가
	가 가
100%	가 가 ,
가 가	가 가 (KRW) 가 가 ,
가 가 , 가 , 가 가 ,	가 가 , 가 가 ,
가 가 , 가 가 ,	가 가 , 가 가 ,
가	가 ,

, 가

가 가

2. ()

가.

94 2 4

(1)

1	60% () 40%)	(4 3 (가 A+),) , (가 B-))* 가 가 : 가 가 BB+ 가 30%	
1	20%		
2	40%		
3	40%	(4) , (가 가 A2-) (가 B-)	
4	100%	가	
5	40%	21 110 가 , 9	
6	50%		
7	50%		
8	20%		
9	(가) 10%	5 1 2 가 , , , (,)	

10		(가)10%	5 1 3 가 , , , (,)
11		10%	4 7 가
12		-	
13	1), 2)	-	.
14		-	가 가

- 1) :30
- 2) : 1
- 3) 1 1~3 15 () ()
- 가) 1 1 1 10%
- ()
- ()
- ()3 가 가 1~3 가
- () 가
- 4~11 3
- 가) 가
- ()
- ()
- ()
- () 가
- (2)

1		10% 84 .(,) 가 . 83 4 ()	-
2		10% (80 3 가) (債權)	1

1) 가 2~7
 3 가
 가)
 ()
 ()
 ()
 () 가
 .
 (1) ()
 60% .

(BB+)

:-

가

가

* : [+150bp] (50%) + KIS (50%)

< KIS > KIS 가 6

가 (CA Bbomberg)

GDP(2015 , US\$)		4,843.0			(2016 ,)	12,670
GDP (YoY, %)	2013	2014	2015	(2015 , US\$)	622.0	
	1.4	-	0.5	(2015 , US\$)	627.3	
, , , 가						

GDP(2015 , US\$)		17,950.0			(2016 ,)	32,399
GDP (YoY, %)	2013	2014	2015	(2015 , US\$)	1,510.0	
	1.7	2.4	2.6	(2015 , US\$)	2,273.0	
, , , , 가						

--	--	--	--	--	--	--

3 .

1.

1 (14.12 24 ~ 15.12 23)			1)
2 (15.12 24 ~ 16.12 23)			1)
3 (16.12 24 ~ 17.12 23)			1)

1) 240 264 ()

가. (:)

	3 (17.12 23)	2 (16.12 23)	1 (15.12 23)
	585	346	350
	583	345	349
	-	-	-
/	-	-	-
	1	1	-
	-	-	-
	1	-	-
	586	346	350
	-	-	-
	99	1	11
	99	1	11
	486	351	339
	-	-	-
	-	-5	-
	486	345	339

	3 (16.12 24 ~ 17.12 23)	2 (15.12 24 ~ 16.12 23)	1 (14.12 24 ~ 15.12 23)
	87	-	-
	-	-	-
	12	3	12
/ 가 ()	75	-3	-13
	-	-	-
	5	4	1
	5	4	1
	-	-	-
	-	-	-
	82	-5	-2
	39	61	60

가 100	,	가	100	.	1	가
					100%	.

(:)

	3 (17.12.23)	2 (16.12.23)	1 (15.12.23)
	585	346	350
	583	345	349
	-	-	-
ETF	-	-	-
	-	-	-
	-	-	-
	583	345	349
가	-	-	-
가	-	-	-
	-	-	-
가	-	-	-
ELS	-	-	-
ELW	-	-	-
DLS	-	-	-
/	-	-	-
	-	-	-
	1	1	-
	1	1	-
	-	-	-
CD	-	-	-
	-	-	-
	-	-	-
	-	-	-
	-	-	-
	-	-	-
	1	-	-
	-	-	-
가	1	-	-
	-	-	-
()	-	-	-
	-	-	-
	586	346	350
	-	-	-
가	-	-	-
	-	-	-
ETF	-	-	-
가	-	-	-
	99	1	11
	1	1	-
	-	-	-
	98	-	10
	-	-	-
	-	-	-
	99	1	11
	486	351	339
	-	-	-
	-	-5	-
	-	-	-
/	-	-	-
	486	345	339

(:)

	3 (16.12.24 ~ 17.12.23)	2 (15.12.24 ~ 16.12.23)	1 (14.12.24 ~ 15.12.23)
	87	-	-
	12	3	12
	-	-	-
	12	3	12
	-	-	-
	75	10	-
	-	-	-
	-	-	-
	-	-	-
	-	-	-
ETF	-	-	-
	75	10	-
	-	-	-
	-	14	13
	-	-	-
	-	-	-
	-	-	-
	-	-	-
ETF	-	-	-
	-	14	13
	-	-	-
	5	4	1
	1	1	-
	3	2	1
	-	-	-
	-	-	-
	-	-	-
	-	-	-
	82	-5	-2
	5	18	15
	88	13	12
()	211	-14	-17

2. (:)

C-P

			()						
	()		()		()		()		
'14.12.24~ 15.12.23	2	2	242	252	6	6	238	248	-
'15.12.24~ 16.12.23	238	238	76	74	75	73	239	240	7
'16.12.24~ 17.12.23	239	235	109	119	85	90	263	263	-

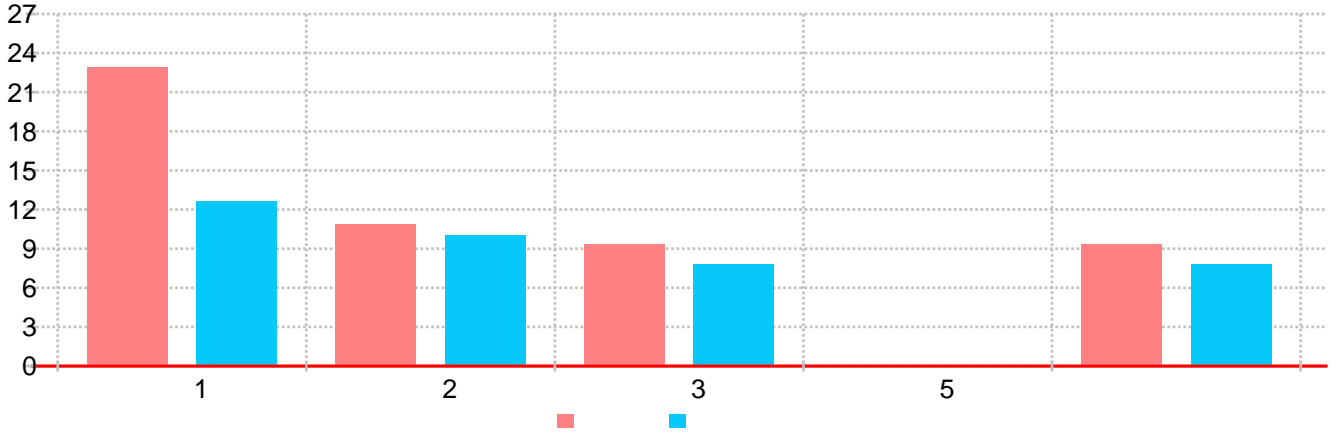
C-Pe

			()						
	()		()		()		()		
'14.12.24~ 15.12.23	15	15	122	127	36	38	101	104	-
'15.12.24~ 16.12.23	101	101	54	53	44	44	111	110	3
'16.12.24~ 17.12.23	111	110	162	184	51	56	222	238	-

3. ()

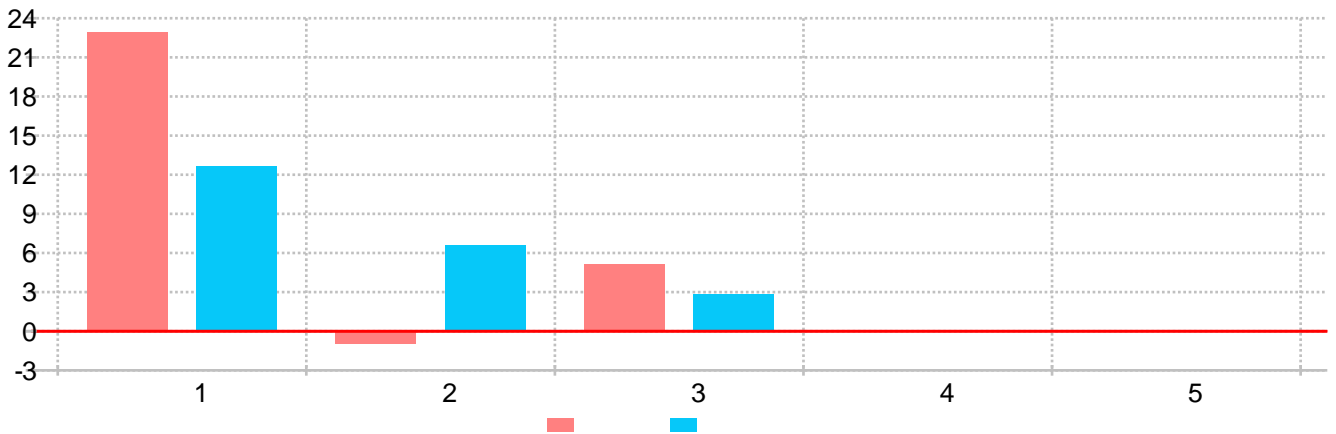
가. (%)

	1	2	3	5	
()	'17.01.01~ '17.12.31	'16.01.01~ '17.12.31	'15.01.01~ '17.12.31	-	~ '17.12.31
	22.91	10.86	9.33	-	9.32
C-P	21.23	9.19	7.59	-	7.57
C-Pe	21.78	9.73	8.15	-	8.13
	12.62	10.04	7.83	-	7.81



(%)

	1	2	3	4	5
()	'17.01.01~ '17.12.31	'16.01.01~ '16.12.31	'15.01.01~ '15.12.31	'14.12.24~ '14.12.31	-
C-P	21.23	-2.33	3.70	-	-
C-Pe	21.78	-1.88	4.17	-	-
	12.62	6.60	2.85	0.08	-
	22.91	-0.95	5.16	-	-



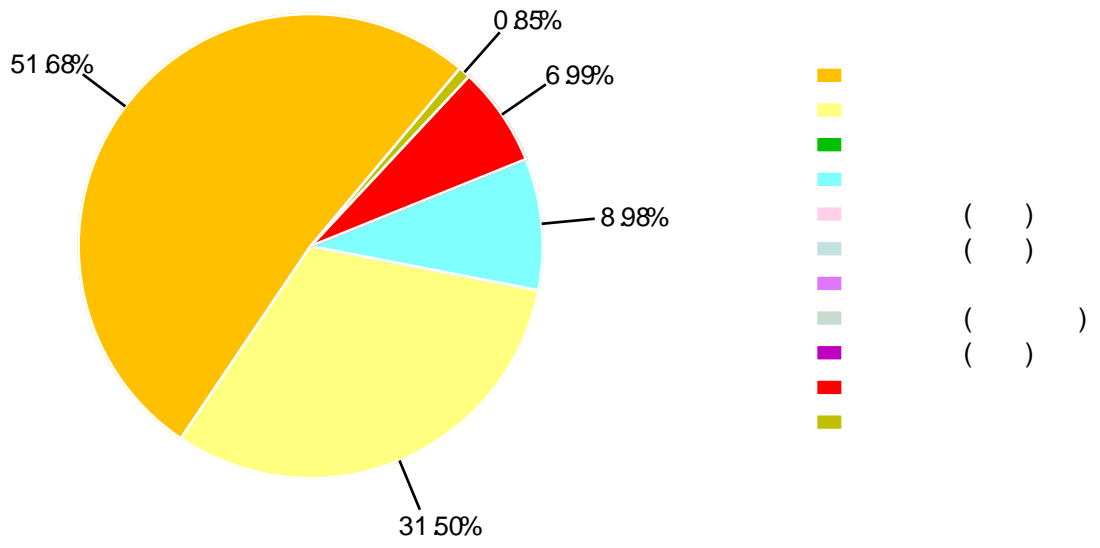
*
*
*
,

가

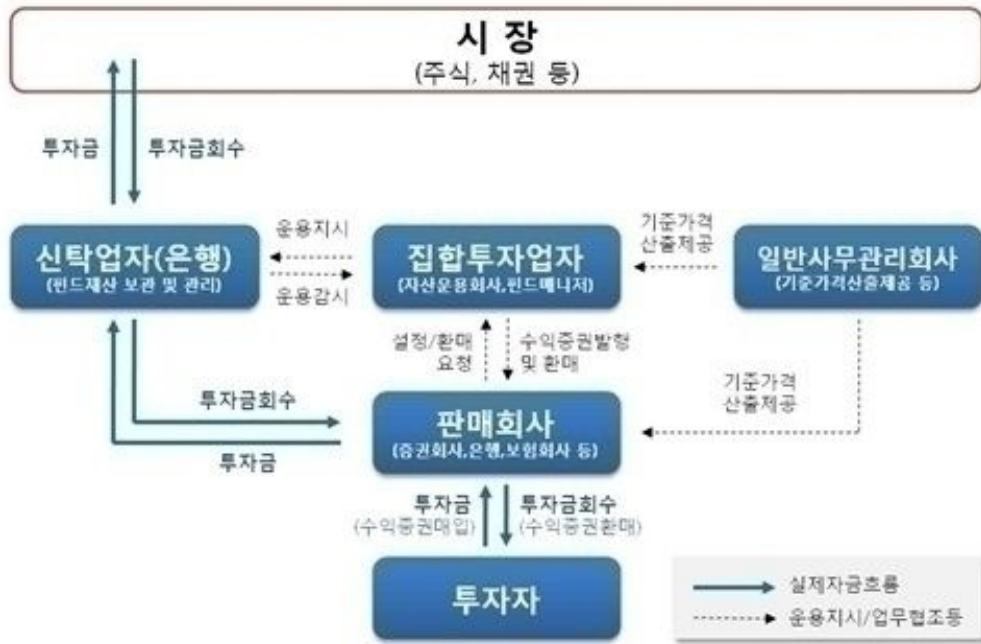
(:%, ,2017.12.31)

--	--	--	--	--	--	--	--	--	--	--	--	--	--	--	--	--	--	--	--

BRL()	-	3	-	-	-	-	-	-	-	-	-	2
	-	0.43	-	-	-	-	-	-	-	-	-	0.43
CNH() 가))	9	-	-	-	-	-	-	-	-	-	-	8
	1.44	-	-	-	-	-	-	-	-	-	-	1.44
COP()	-	-	-	-	-	-	-	-	-	-	-	-
	-	0.02	-	-	-	-	-	-	-	-	-	0.02
EUR()	18	4	-	-	-	-	-	-	-	-	-	22
	2.94	0.72	-	-	-	-	-	-	-	-	-	3.66
HKD()	19	-	-	-	-	-	-	-	-	-	-	19
	3.19	-	-	-	-	-	-	-	-	-	-	3.19
DR()	-	1	-	-	-	-	-	-	-	-	-	-
	-	0.12	-	-	-	-	-	-	-	-	-	0.12
NR()	5	-	-	-	-	-	-	-	-	-	-	4
	0.76	-	-	-	-	-	-	-	-	-	-	0.76
JPY()	17	-	-	-	-	-	-	-	-	-	-	16
	2.8	-	-	-	-	-	-	-	-	-	-	2.8
KRW()	-	50	-	14	-	-	-	-	37	5	-	105
	-	8.29	-	2.3	-	-	-	-	6.06	0.85	-	17.5
MXN()	-	1	-	-	-	-	-	-	-	-	-	1
	-	0.23	-	-	-	-	-	-	-	-	-	0.23
PEN()	-	-	-	-	-	-	-	-	-	-	-	-
	-	0.01	-	-	-	-	-	-	-	-	-	0.01
RUB()	-	1	-	-	-	-	-	-	-	-	-	-
	-	0.15	-	-	-	-	-	-	-	-	-	0.16
TRY()	-	-	-	-	-	-	-	-	-	-	-	-
	-	-	-	-	-	-	-	-	-	-	-	-
USD()	245	130	-	40	-	-	-	-	6	-	-	420
	40.55	21.43	-	6.68	-	-	-	-	0.93	-	-	69.58
ZAR()	-	1	-	-	-	-	-	-	-	-	-	-
	-	0.1	-	-	-	-	-	-	-	-	-	0.1
	313	191	-	54	-	-	-	-	43	5	-	597
	51.68	31.5	-	8.98	-	-	-	-	6.99	0.85	-	100



4 .



가 (, ,)
 ,
 가 /
 () 가
 가 .

1.
 가 .

	33, Tower 1 13 (,) (03159) 1577-1640
	http://investm en tsm iraeasset.com
	1 3,406 (2016 12 31)
	外
	1997 07 2006 11 2012 3
	- : - . () : , - :

[] , / ,
 []
 [] 가 , 가
 () 가 가
 [] , (),
 가
 가
 2 ()

	2016.12.31	2015.12.31		16.01.01~16.12.31	15.01.01~15.12.31
	831	825		2,488	2,332
가	18,774	13,441		1,750	1,515
	23	14		739	817
	11	13		1,347	848
	857	705		483	665
	20,496	14,998		1,603	1,001
	46	1		1,117	779
	7,044	3,707			
	7,090	3,708			
	678	678			
	246	2,466			
	448	-575			
	9,814	8,722			
	13,406	11,290			

(2017.12.31 / : /)

											PEF		
	23,614	4,550	3,792	29,116	61,072	1,462	5,350	8,221	23,437	2,846	623	-	103,011

2.
 가. ()

[]

()	()
()	()
()	()

[]

	() M irae Asset G bbal Investm ents (USA) LLC
	2008 4 7
	1350 Avenue of the Americas, 33rd Floor, New York, New York 10019 : (1)-212-626-6582 : (1)-212-626-6596

	() M irae Asset G bbal Investm ents (Hong Kong) Lim ited
	2003 12 17
	Level 15, Three Pacific Place, 1 Queen's Road East, Hong Kong : (852)-2295-1500 : (852)-2295-0698

[]

()	()	
()	()	1)
()	()	

1) () , ,

3. ()

가 .

	271 9-1 02-2073-7114
	www.kbstar.com

	1963 2
--	--------

(1)

-
-
-
-
-
-
-
-
-
-
- 가

(2)

[]

.
.
,
가 , ()
.
가 / / 가가 / / 가 / /

[]

. 가 ,
. 가 가 ()
[] 가 ,
, 가 , ()
가 가 .

4.

가 .

	()
	56,14 (,) 02-769-7800
	fsm iraeasset.co.kr
	1998 11 2000 8

- (1) 가
- (2) 가

5. 가
가 .

	가 ()
	88
	02-2251-1300
	www.koreaap.com

	()
	70 19
	02-398-3900
	www.nicepn.com

	KS 가 ()
	6 38
	02-3215-1400
	www.bond.co.kr

	가 ()
	194-27
	02-721-5300
	www.fnp.ricing.com

가 가 ,
가 가

5 .

1.

가 .

(1)

-
-
-

가 가

-

(2)

- 5

가 가 가 100

가

100 5

1

-

가
가

2

-

4 1

-

5 1

-

190 6 221

가

(")

(ㄱ)

. . ,

가

(ㄴ)

(ㄷ)

(ㄹ)

가

10 1

가

-

-

6

- 100 5 (190 3) 190 5 가
2 (" ")
1

- 8 1 190 8 , 10
1
- , 190 6

(3)

1) , , ,
2) (, , , 216
3) (,)

4)
5)
5) 2. (80 1 3 2)

6)
7)
8)
9) 193 2 (, 가
193 2 225 2 1)
10) 가

(4)

- 가
1) 188 2 193 2
(가 20
2) 193 2 (가 가 가 225
2 2) 20

- 가 15



()

가

/ 가 /

/

가

(가)

가

() 가

가

가

가

가

가

가

가

가

가

가

가

가

(www.kofia.or.kr)

가

3.

1

2

"13.

"

2.

[]

- (10) / /

- 가 1 / 가

224 2

[]

- / / 1 50 /

1 1 50

- (50) 1

- (50)

3.

가.

(1)

[]

2

1)

2) 가

3) 87 8 1 . 2 (

가

4)

[]

가 가 2

1)

2)

3)

(2)

3

1 2 100

가 가 89 2 1

가

· 3 , , .

가

가

92 3

- 가 가 , . . ,

1

3 1

· 가 가 10

(3)

가 2

- 1)
- 2)
- 3)

가 가 89 2 1 3

가 가

· 가 가 가 10

(4)

가

(1)

1) , , , 216

2) (, , ,)

3) (,)

4))

5) 2. (80 1 3 2

)

- 6)
- 7)
- 8)

(2)

1)

2)

3)

4)

5)

123 3 2

6)

7)

8)

가

가
1

가

50

9) 1

50

가

10)

()

)

- 242 2

-

가

-

-

11)

가

(3)

- 87 2 3

-

-

-

1

4 30

4 1

4.

가.

<p>< ></p>	<ul style="list-style-type: none"> - 가 - - - , 가 - , 가 , 1
<p>< ></p>	<p>< ></p>

5.

6. 가

[]



	2			가	가				
(=)	2	가	가						" "
		가							
				6	가	5	가	가	
()		가		가	가				
()		가	가						
가 ()			가	가					
()				(가		가			()
()		가							
			50%	(,)					
				60%					
							60%		
/								50%	
					가	50%			
					가	가			
			50%	()					
				가					
가					가	1,000	가	가	
					가				
					" "				
								가	

