

4 []					
1	2	3	4	5	6

4 _____ , _____

가 40 1 ()
 가 40 1 ()

1. 가 40 1 ()

2.

3.

(www.kofia.or.kr)
 (investmen tsm iraeasset.com))

4. 2018 12 19

5. 2018 12 27

6. () 10
 [()]

7. () () 가 ,

8.

가 . : () dart.fss.or.kr
 : () dart.fss.or.kr
 kofia.or.kr
 :

9.

가 ,

가
 가
 「 」

가 40 1 () (AL739)

4 []					
1	2	3	4	5	6

가 40 1 ()'

4

가

	* 「 」 가
	* 가 가
	* 가 ,
	* ,
	1. : 94 2 4
	2. : 가 () 40% , () () 60% , 90%
	, (), , 가 ,
	(1577-1640)
()	가 () 10 (, 가)
	2018 12 27
	()

Class)	가			
C	가	-	-	-
C-P2e	, 가	-	-	-

Class)	(,%)			
C	0.525	0.275	0.01	0.81
C-P2e	0.26	0.275	0.01	0.545

	* () “ ”
	* : 3 가
	* , 가

	1.17 : 가 (D) 2	1.17 : 가 (D) 3
	2.17 : 가 (D) 3	2.17 : , 5 (D) 4
	가	가 , 5

가	- : 가 [가] 가 . []
	,1000 1 4 5 1 .
	- : , . .

II.

(1)

1.

94 2 4

2.

가 () 40% , () 60% , 90% ()

* :KOSPI (40%)+Custom ized KIS / / (60%)

<KOSPI: (KRX)가 >

< Custom ized KIS / / : KIS 가 >

Custom ized KIS / / (3M~3Y) 7.3 Custom ized KIS / / (1)
 KIS (가 AAA) (가 AAA) , , ,

KIS (가 AAA) (가 AAA) KOSPI
 Custom ized KIS / /

가 ()	60% , 가 80% 가 가 - ROE(),EPS() , 가 가 PBR(가/) PER(가/) 가/ 가 가 가 , , , 가 :KOSPI
()	60% :Custom ized KIS / / 15 (3M~3Y)
()	60% :Custom ized KIS / / (1)

가

3.

가 가

4.

가 .

	1975	(18.11.30)		(03 ~ 06) / (06 ~)	가	
		41	24,114		1	378

* (www.kofia.or.kr)

5.

(:%)

()	1 '17.12.01~ '18.11.30	2 '16.12.01~ '17.11.30	3 '15.12.01~ '16.11.30	4 '14.12.01~ '15.11.30	5 '14.07.15~ '14.11.30
C	-2.21	9.56	-6.38	10.55	-
	-1.43	10.43	-5.62	11.43	-
	-3.85	9.91	1.32	2.54	1.55

(2)

1.

	가
	가 가 가
	가 가

2.

_____ (_____) 7.19% _____ 6 _____ 4 _____ 3 _____
가

3.

< >

10%

1) " 2 1. "

III.

(1)

" "

(2)

(3)

" "

[]

- * : (dart.fss.or.kr)
- * : (dart.fss.or.kr), (kofia.or.kr),
(http://investmentsmiraeasset.com)
- * (,) : (www.fss.or.kr) (diskofia.or.kr)
- * : (diskofia.or.kr)
- * : (diskofia.or.kr) (http://investmentsmiraeasset.com)

1. ,
2. .
3. , 가
4. .
5. (, , 가) 가
6. 가 「 」 가 , 「 」
가 .
7. () ,
8. 가 1 50 (가) ,
9.) 가 가 (가
가 , 가 .

[]

1 .

- 1.
- 2.
- 3. ()
- 4.
- 5.
- 6.

2 .

- 1.
- 2.
- 3.
- 4.
- 5.
- 6.
- 7.
- 8.
- 9.
- 10.
- 11. , 가
- 12. 가 가
- 13.
- 14.

[2 1]

3 .

- 1.
- 2.
- 3.

4 .

- 1.
- 2.
- 3.
- 4.
- 5. 가

5 .

- 1.
- 2.
- 3.
- 4.
- 5.
- 6. 가

6 .

1 .

1.

	가 40 1 () (AL739)			
()	C	C-P2e	C-F	
	AL740	BV244	AL741	

2.

가 . :
 . : ()
 . : (가 가)
 . 가 : 가 (가 가)
 . : ,
 *
 * 가 가
) 2 “ ” “ “ 가 ,

3. () :10

- 1) 가 () 가 .
- 2) ()

4.

()	가 , .
()	((investmentsmiraeasset.com) (www.kofia.or.kr) .)
	, 가 가 .

* () 2 “ , , 가 ”

5.

6.

2 .

1.

	가 40 1 () (AL739)			
()	C	C-P2e	C-F	
	AL740	BV244	AL741	

2.

2014.07.15	
2014.10.24	/ (가 (): 가)
2016.01.08	(가 ())
2016.07.02	(5 6)
2016.07.30	/
2017.08.14	C-P2e

3.

가 가 .

* . 5 “ ” .

4.

가 .

	33, Tower1 13 (,) (03159) 1577-1640

. () .

5.

가 .

		(18.11.30)				가	
	1975	41	24,114	(03 ~06) / (06 ~)		1	378

* 3
(www.kofia.or.kr)

< >
가 ()

		(18.11.30)				가	
	1979	6	3,532	(05 ~06) (08 ~10) (10 ~)		3	-

()

		(18.11.30)				가	
	1970	30	41,235	(98 ~99) (99 ~01) (01 ~)			-

()

		(18.11.30)				가	
	1970	30	41,235	(98 ~99) (99 ~01) (01 ~)			-

		()	
-			-

		()	
가	()	2009.04.01 ~ 2009.07.29	

		()
가	()	2009.07.30 ~ 2010.02.10
가	()	2010.02.11 ~ 2011.01.06
가	()	2011.01.07 ~ 2011.04.18
가	()	2011.04.19 ~ 2011.11.10
가	()	2011.11.11 ~ 2012.06.07
가	()	2012.06.08 ~ 2013.04.11
가	()	2013.04.12 ~
	()	2009.04.26 ~ 2010.08.30
	()	2010.08.31 ~ 2013.06.13
	()	2013.06.14 ~

6. : , (), , 가 , ,

[]

" 2 1. 233 " _____
 가 ()

가	40	1 ()	40%
---	----	-------	-----

()

가	40	1 ()	60%
---	----	-------	-----

()

가	40	1 ()	60%
---	----	-------	-----

[]

가 가

	가		(%)						
C	가	2014.07.15	-	-	-	0.225	0.525	0.03	0.02
C-P2e	, 가	2017.09.26	-	-	-	0.225	0.26	0.03	0.02

C-F	가 가 가	2015.06.17	-	-	-	0.225	-	0.03	0.02
-----	-------------	------------	---	---	---	-------	---	------	------

*가 2 "11. , 가 " 가

7.

94 2 4

8.

가.

1	가 ()	40% (1~3 90%)	, 가 80% 60%
2	()	2~3 60% (,1~3 90%)	60%
3	()	2~3 60% (,1~3 90%)	60%
4	/	10%	(, 가 40% 10%)

1) :30

2) : 1

* (1)~ (4) , () ()
15

가 40 1 ()

가) 1
 () 1
 () 1
 () 3 가 가 10%
 () 가 (1)~ (4)

10% 84

10%

가. 83 4

" 2 1.

9.

가.

(1) ()
 가 () 40% ()
 () 60% 90%
 : KOSPI (40%) + Custom ized KIS / / (60%)

< KOSPI: (KRX)가 >
 < Custom ized KIS / / > : KIS 가 >
 가
 Custom ized KIS / / (1
) Custom ized KIS / / (3M ~ 3Y) 7 3 Custom ized
 KIS (가 AAA) (가 AAA),
 KOSPI KIS (가 AAA) (가 AAA)
 Custom ized KIS / /

89 2

< >

	60%
가 ()	가 80%
	가
	- ROE(), EPS() , ,
	가 가

	가 / 가) PER(가 /) PBR(가 / 가 가 :KOSPI
()	60% 15 :Custom ized KIS / / (3M ~3Y)
()	60% :Custom ized KIS / / (1)

1) " 2 1. "

가

(2)

< >

10%

가 가
" 2 1.

10.

가

가. (가 가

	가 가 , 가
가	가 가 , 가
	가 가 가 가 가 가 ,
	가 가 ()
	가 가 , 가 가

(가)

()	
()	가 가 가
()	
	가 , ,

(가 , 가) 가

()	가 , 가
	가 가 가 가
	, 가 가 가 가
	가 가 .
	, 가 가 .
	* : , * : 가
	1 1 50 50 1 1
(Potential Conflicts of Interest)	(가 , 가 , 가 3 가 ,)

<p>(Soft-Do llar Comm ission)</p>	<p>(so ft-do llar comm ission) 가</p> <p>가 (Research)</p> <p>(so ft-do llar comm ission) : 가</p> <p>가</p>
	<p>가 (가) 가</p> <p>가</p>

_____ ()

3 _____ () 7.19% 6

4 _____ , 가

	1 ()	2 ()	3 ()	4 ()	5 ()	6 ()
	25%	25%	15%	10%	5%	0.5%

11. 가

가.

(1)

가

(2)가

가 가 가

C	가	
C-P2e	가	
C-F	가 가	

(3) 가

가) 17 : 2 가
() 17 : 3 가
가 1000

(4) ()
가 17 [5] 가

(1)
가

(2) 가
가) 17 : 3 가 5
() 17 : 4 가 5

가 가 (" ")
가

(3) ()
가 17 [5] 가

(4)
가

(5)
- 3 (17

- 3 가)

(6)

가

가 가

가 가 가

가

(7) 가 가
 가 () (가)
 가) 가 (

(8) 가
 , , .
 .

12. 가 가

가. 가

	가 [가] 가 (') [] ,1000 1 4 5 1]
가	가
	가
	가
	1000 1 4 5 1
	(http://www.kofia.or.kr) (investmentsmiraeasset.com)

* , 가 , 가 가 가

(1) 가 : 가

	가
	가 가

	가 4 가	가 . 가	가 . 가	가 가
			가	
	가 가 10	가 가 가 (가 가)	가 2 3	가 가
	2 (가 가 가	가)	가
	2	가 가 가	가	가
	가	가	가 가	가 . ,

13.

가 . 가 (,가)
가

가 .

	가				
C	가	-	-	-	-
C-P2e	, 가	-	-	-	-
C-F	가 가 가	-	-	-	-
					-

*가 2 “11. , 가 ” 가

	(%)						
					1)	2)	()
C	0.225	0.525	0.03	0.02	0.01	0.81	0.81
C-P2e	0.225	0.26	0.03	0.02	0.01	0.545	0.545
C-F	0.225	-	0.03	0.02	0	0.275	0.275
	3					-	-

1)) , (1) . 1

가

	(, :)
	4,660
	-
	-

2) " . "

<1,000 가 > (1,000)

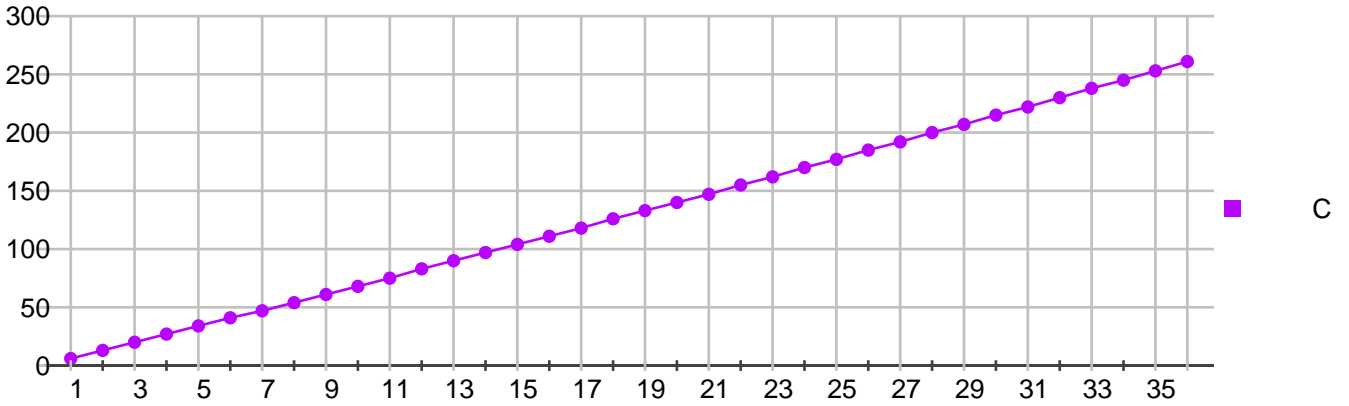
		1	3	5	10
C		83	261	455	1,012
	()	83	261	455	1,012
C-F		28	88	154	343
	()	28	88	154	343
C-P2e		55	175	306	681
	()	55	175	306	681

가 1,000

가

가

5%



가

1.

2.

3.

4.

5.

6.

7. 가

8.

9.

10.

11. 가

12. 가

13. 가

14. 가

15. 가

16. 가

17. 가

18. 가

19. 가

20. 가

21. 가

22. 가

23. 가

24. 가

25. 가

26. 가

27. 가

28. 가

29. 가

30. 가

31. 가

32. 가

33. 가

34. 가

35. 가

242

0

(가)

가

가 40 1 ()

(“ ”)
가 5
()

가

(1)

()

(2)

(, 가 가 12% 400
700)

가

· :
· :
- :
- (,):

5.5% ~ 3.3% ()

() 가

-
- ,
- 1,200

가

[2 1]

1. 가 ()

가.

94 2 4

(1)

1	60% 가 80% 가 (가)	4 4 9 15 3 가 가 가 -ROE() ,EPS() 가 가 가 가 가 가	4 8 () 가 가 가 가 가 가 가 가 가
2	40%	4 3 ((가 A-)	, , ,)
3	40%	,	
4	40%	() , 가 A2-)	4 ()
5	100%		가
6	40%	21 110 가	, 9
7	50%		
8	50%		
9	(가	5	.

) 10%	가 , , ,
10		-	
11	1), 2)	-	.

1) :30

2) : 1

3) 1 1~4 15
() ()

가) 1
() 1
() 1
() 3 가 가 10%
() 가 1~4 가

5~9 3

가) 가
()
()
()
() 가

(2)

1		10% 84 (,) 가 . 83 4 ()	-
2		10% () , 80 3 (債權)) , . 가	1
3	()	10% 가 . , 69 가 가 40% (가"), 79 2 5], 79 2 5 가 , 가 . 2 5 가) , (- 79 (

		79 2 ' 5 가) , 79 2 5 가 30% () 가 100 10 가 가 가 , 가 1 1 .	
4		10%	-
5		가 . 20% 30% 40% 234 20% 50% { () 가 80 11 가	1 (가)
6		가 10% 가	1
7		가 10% 가	1
8		10% 가	1
9		80 5	-
10		86 가	-
11			-

1) 가 2~8
3 가
(가)
()
()
()
() 가

(1) () 60% , 가 80%

가 가 ,
-ROE(가),EPS(가) , , 가 / 가
PBR(가 /) PER(가 /) .
- 가 가 가 , , , 가 .

:KOSPI
<KOSPI: (KRX)가 > KOSPI

가

(2) 10%

가 가

2. ()

가.

94 2 4

(1)

1	60%	4 3 (가 A-),	
2	40%	,	
3	40%	(4) , 가 A2-) (
4	100%	가	
5	40%	110 가 , 9 21	
6	50%		
7	50%		
8	(가) 10%	5 1 가 2 , , ,	
9	-		
10	2) 1), -		

1) :30

2) : 1

3) 1 1~3 15 () ()

가) 1
 () 1
 () 1
 () 3 가 가 10%
 () 가 1~3 가

4~8

3

가)

가

()

()

()

()

가

(2)

1		84 10% 가 . 83 4 ()	10%
2		10% (80 3) 가 (債權)	1
3	()	가 . , 69 가 (가" [79 2 5 , 79 2 5 가 , 2 5 가) (79 2 5 가 , 79 2 5 가 30%	10% 가 100% 79 2 79 2 79 2 5 가 5 가
4		가 . 20% 30% 40% 234 50%	20% 1 가) 20%

		가 { () 가 가 80 11 가	
5		가 가 10%	1
6		가 가 10%	1
7		가 10%	1
8		80 5	-
9			-
10		15	-

1) 가 2~7

3 가
가)
()
()
()
()
() 가

(1) ()
60%

15

<KS : Custom ized KS / / (3M ~ 3Y)
: KS 가 >
KS (가 AAA) (가 AAA)
Custom ized

가

(2)

10%

가 40 1 ()

가 가 .

3. ()

가.

94 2 4

(1)

1	60%	4 3 (가 A-),	
2	40%	,	
3	40%	(4) , 가 A2-) (
4	100%	가	
5	40%	110 가 , 9 21	
6	50%		
7	50%		
8	(가) 10%	5 1 2 가 , , ,	
9	-		
10	1), 2)	-	

1) :30

2) : 1

3) 1 1~3 15
() ()

가) 1
() 1
() 1
() 3 가 가 10%
() 가 1~3 가

4~8 3

가) 가
 ()
 ()
 ()
 () 가
 (2)

1		84	10%		
		10% 가 . 83 4 ()			
2		10% (80 3)		가	1
		(債權)			
3	()	10% 가 . , 가 69 (가" [79 2 5 79 2] , 2 5 가 2 5 가) , (79 2 5 가 79 2 5 가) , 30%	가 100%		
4		가 . 20% , 30% 40% , 234 20% 50% 가			1 가)

		{ () 가	
5		가 10%	1
6		가 가 10%	1
7		가 10%	1
8		80 5	-
9			-

1) 가 2~7
 3 가
 가)
 ()
 ()
 ()
 ()
 가
 (1) ()
 60%

<KS : Custom ized KS / / (1)
 KS : KS 가 > 가
 KS (가 AAA) (가 AAA)
 Custom ized

가

(2)
 10%

가 40 1 ()

가 가 .

3 .

1.

3 (15.12.01 ~ 16.11.30)	1)
4 (16.12.01 ~ 17.11.30)	1)
5 (17.12.01 ~ 18.11.30)	1)

1) 240 264 ()

가. (:)

	5 (18.11.30)	4 (17.11.30)	3 (16.11.30)
	8,866	6,325	8,646
	8,820	6,286	8,607
	-	-	-
/	-	-	-
	46	39	38
	-	-	-
	222	57	115
	9,089	6,382	8,762
	-	-	-
	34	194	25
	34	194	25
	9,252	6,188	9,331
	-	-	-
	-197	-	-595
	9,055	6,188	8,736

	5 (17.12.01 ~ 18.11.30)	4 (16.12.01 ~ 17.11.30)	3 (15.12.01 ~ 16.11.30)
	-208	713	-538
	-	-	-
	215	48	112
/ 가 ()	-424	664	-651
	-	-	-
	64	60	84
	63	59	84
	-	-	-
	-	-	-
	-272	653	-622
	-	-	-

가 40 1 ()

가

가 100 , 가 100 . 1 100% .

(:)

	5 (18.11.30)	4 (17.11.30)	3 (16.11.30)
	8,866	6,325	8,646
	8,820	6,286	8,607
	-	-	-
ETF	-	-	-
	-	-	-
	-	-	-
	8,820	6,286	8,607
가	-	-	-
가	-	-	-
	-	-	-
가	-	-	-
ELS	-	-	-
ELW	-	-	-
DLS	-	-	-
/	-	-	-
	-	-	-
	46	39	38
	46	39	38
	-	-	-
CD	-	-	-
	-	-	-
	-	-	-
	-	-	-
	-	-	-
	-	-	-
	222	57	115
	-	-	-
	215	48	112
가	6	8	3
	-	-	-
()	-	-	-
	-	-	-
	9,089	6,382	8,762
	-	-	-
가	-	-	-
	-	-	-
	-	-	-
ETF	-	-	-
가	-	-	-
	34	194	25
	15	11	17
	18	22	8
	-	160	-
	-	-	-
	-	-	-
	34	194	25
	9,252	6,188	9,331
	-	-	-
	-197	-	-595
	-	-	-
/	-	-	-
	9,055	6,188	8,736

(:)

	5 (17.12.01 ~ 18.11.30)	4 (16.12.01 ~ 17.11.30)	3 (15.12.01 ~ 16.11.30)
	-208	713	-538
	216	49	113
	-	-	-
	215	48	112
	-	-	-
	89	678	157
	-	-	-
	-	-	-
	-	-	-
	-	-	-
ETF	-	-	-
	89	678	157
	-	-	-
	514	13	809
	-	-	-
	-	-	-
	-	-	-
	-	-	-
	-	-	-
ETF	-	-	-
	514	13	809
	-	-	-
	64	60	84
	19	16	24
	40	39	54
	2	2	3
	1	1	2
	-	-	-
	-	-	-
	-	-	-
	-272	653	-622
	578	73	893
	305	727	270
()	-32	84	-57

2. (:)

C

			()						
	()		()		()		()		
'15.12.01~ 16.11.30	8,469	8,469	6,729	6,726	5,866	5,851	9,331	9,344	893
'16.12.01~ 17.11.30	9,331	8,736	2,055	1,992	5,257	5,094	6,129	5,634	-
'17.12.01~ 18.11.30	6,129	6,129	3,022	3,049	2,530	2,546	6,621	6,633	157

C-F

			()						
	()		()		()		()		
'15.12.01~ 16.11.30	1,813	1,785	149	147	1,963	1,932	-	-	-
'16.12.01~ 17.11.30	-	-	-	-	-	-	-	-	-
'17.12.01~ 18.11.30	-	-	-	-	-	-	-	-	-

C-P2e

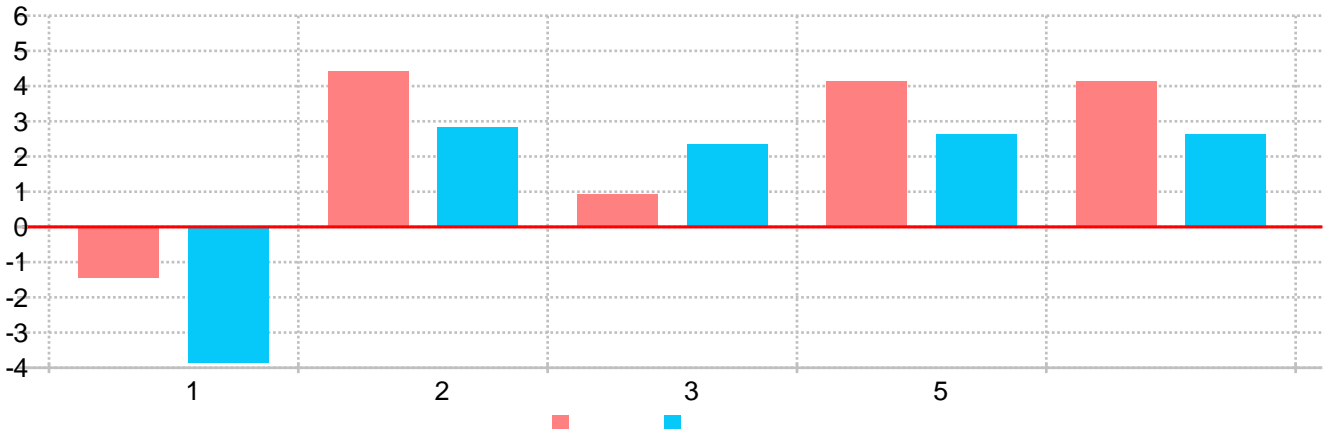
			()						
	()		()		()		()		
'17.09.26~ 17.11.30	-	-	58	60	-	-	58	60	-
'17.12.01~ 18.11.30	58	58	4,337	4,407	1,764	1,772	2,630	2,693	3

3. ()

가. (%)

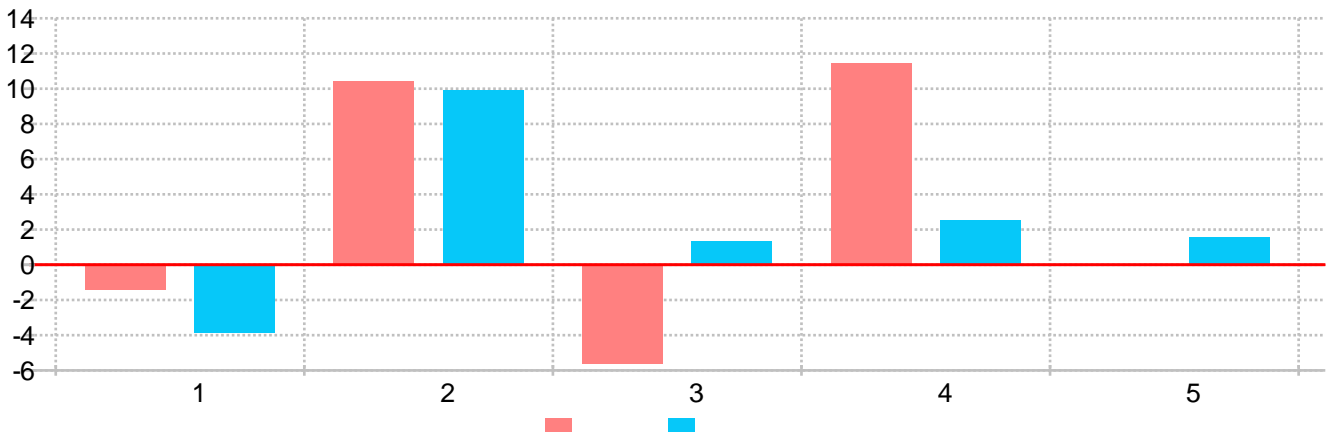
	1	2	3	5	
()	'17.12.01~ '18.11.30	'16.12.01~ '18.11.30	'15.12.01~ '18.11.30	'14.07.15~ '18.11.30	~ '18.11.30
	-1.43	4.43	0.91	4.12	4.12
C	-2.21	3.57	0.10	3.20	3.20
C-F	-	-	-1.92	-2.61	-2.61

C-P2e	-1.95	2.65	2.65	2.65	2.65
	-3.85	2.84	2.35	2.62	2.62



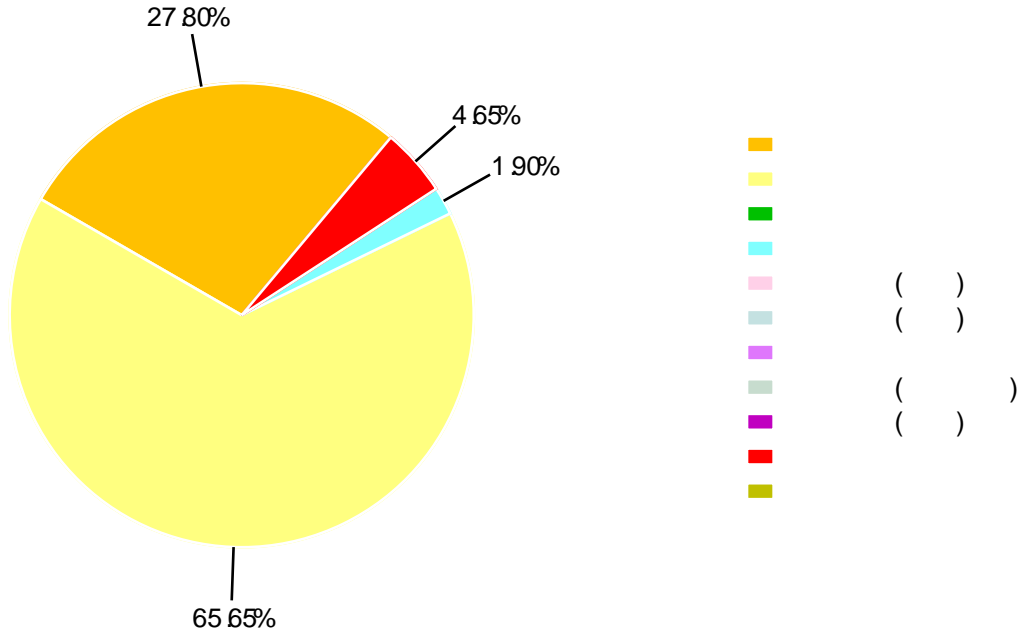
(%)

	1	2	3	4	5
()	'17.12.01~ '18.11.30	'16.12.01~ '17.11.30	'15.12.01~ '16.11.30	'14.12.01~ '15.11.30	'14.07.15~ '14.11.30
C	-2.21	9.56	-6.38	10.55	-
C-F	-	-	-1.51	-	-
C-P2e	-1.95	-	-	-	-
	-1.43	10.43	-5.62	11.43	-
	-3.85	9.91	1.32	2.54	1.55

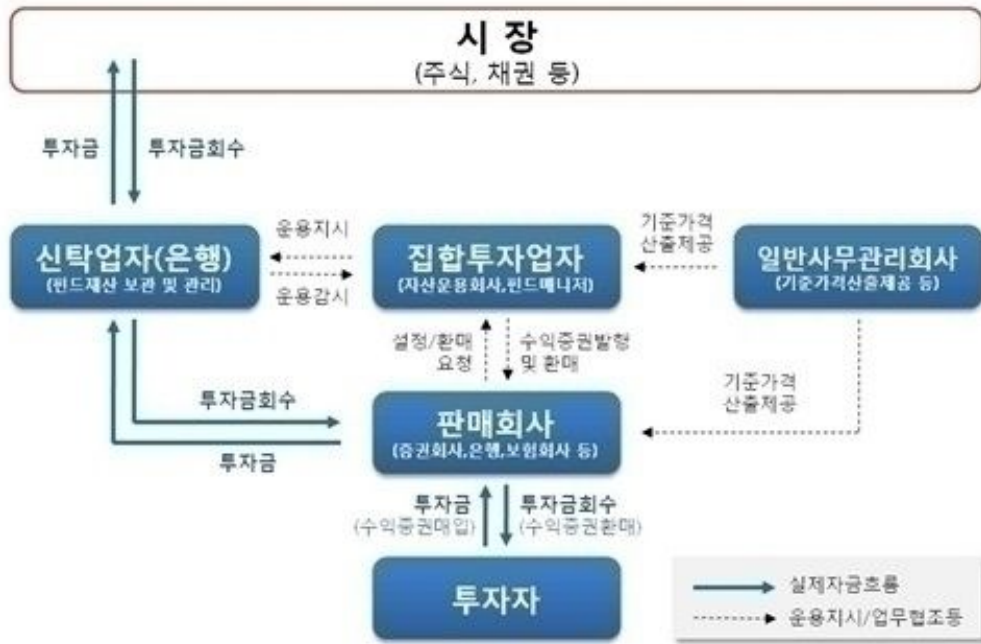


*
 * KOSPI (40%) + Custom ized KS / / (60%)
 *
 가
 (:%, ,2018.09.30)

KRW ()	2,537	5,992	-	174	-	-	-	-	-	424	-	9,126
	27.8	65.65	-	1.9	-	-	-	-	-	4.65	-	100
	2,537	5,992	-	174	-	-	-	-	-	424	-	9,126
	27.8	65.65	-	1.9	-	-	-	-	-	4.65	-	100



4 .



가 (, ,)
 ,
 가 /
 () 가
 가 .

1.
 가 .

	33, Tower1 13 (,) (03159) 1577-1640
	http://investm en tsm iraeasset.com
	1 3,994 (2017 12 31)
	外
	1997 07 2006 11 2012 3
	- : - . () : , - :

[] , / ,
 []
 [] 가 , 가
 () 가 가
 [] , (),
 가
 가
 2 ()

	2017.12.31	2016.12.31		2017.01.01~2017.12.31	2016.01.01~2016.12.31
	80,022	83,185		269,406	248,840
가	1,933,210	1,876,141		194,938	174,975
	2,155	2,312		74,468	73,865
	3,576	1,112		90,757	134,677
	71,133	85,738		40,754	48,457
	2,090,096	2,048,488		124,471	160,085
	17,354	4,663		106,368	111,475
	673,307	704,449			
	690,661	709,112			
	67,861	67,861			
	246,633	246,633			
	4,885	44,828			
	1,080,056	980,054			
	1,399,435	1,339,376			

(2018.09.30 / : /)

											PEF		
	24,055	4,363	3,997	31,411	63,826	1,680	5,892	8,645	25,160	3,311	869	-	109,383

2.
 가. ()

3. ()

가.

	35 (가) 1599-1111
	www.hanabank.com
	1967 1 2015 9

(1)

-
-
-
-
-
-
-
-
-
-
- 가

(2)

[]
.
,
가 , ()
.
가 / / 가 / / 가 / /
[] 가 ,
.
가 가 ()
[] 가 , ()
가 가 .

4.

가 .

	()
	56, 14 (,) 02-769-7800
	fsm iraeasset.co.kr
	1998 11 2000 8

(1)

가

(2)

가

5. 가

가 .

	가 ()
	88 02-2251-1300
	www.koreaap.com

	()
	70 19 02-398-3900
	www.nicepni.com

	KIS 가 ()
	6 38 02-3215-1400
	www.bond.co.kr

	가 ()
	2 61 02-721-5300
	www.fnp.ricng.com

가 40 1 ()

가 가 ,
가 가 ,

5 .

1.

가 .

(1)

-
-
-

가 가 ,

-

(2)

- 5 가 가 , 100

가 가 1

-

-

가 가 2

-

, 4 1

-

190 6 221 5 1

가 (")

(ㄱ)

가

(ㄴ)

(ㄷ)

(ㄹ)

가 10 1

가

-

-

6 ,

가 40 1 ()

- 100 5 (190 3) 190 5 가
2 (" ")

- 8 1 190 8 , 10
1 , 190 6

(3)

1) , , , 216
2) (, , ,)

3) (,)
4)

5) 2. (80 1 3 2)
6)

7)
8)
9) 193 2 (, 가)
193 2 225 2 1)
10) 가

(4)

- 가
1) 188 2 193 2
(가 20)
2) 193 2 (가 가 가 225)
2 2 20

- 가 15

- (10) / / 가
 - 가 1 224 2 , 6 6 가

[]

- / / 1 50 /
 1 1 50

- (50) 1

- (50)

3.

가 .

(1)

[]

2

1)

2)

3) 87 8 1 . 2 가
 가

(

4)

[]

가

가

2

1)

2)

3)

(2)

1

3

2

가 , 가 89 2 1 100
 , 가 가

- . 3 , , . ,

가

가

92 3

- 가
가

1

3 1

. 가 가 10

(3)

가 2

- 1)
- 2)
- 3)

가 가 89 2 1 3 ,
가 가

. 가 .
. 가 가 10

(4)

가

(1)

- 1)
- 2) (, , , , 216
- 3) (,)
- 4)
- 5) 2. (80 1 3 2

)

- 6)
- 7)
- 8)

(2)

1)

2)

3)

4)

5)

123 3 2

6)

7)

8)

가

9) 1

50

가

10)

()

)

- 242 2

-

가

-

-

11)

가

(3)

- 87 2 3

-

-

-

1

4 30

4 1

4.

가.

<p>< ></p>	<p>- 가</p> <p>- , 가</p> <p>- , 가 , 1</p>
<p>< ></p>	<p>< ></p>

5.

6. 가

[]



" .

2 가 가 . ,

(=) 2 가 가 , , , , , , " "

가

6 가 5 가 ,

가 가

() 가 가 .

() 가 가 .

가 () 가 가 .

() (가 가 .

() ()

() 가

가

50% (,) .

60%

60%

/ , 가 50% , 50%

가 가 .

50% () .

가

가 , 가

가 1,000 가 ,

가

" "

가

