

5 []					
1	2	3	4	5	6

5 _____ , _____

_____ 40 _____ ()
 _____ 40 _____ ()

1. _____ 40 _____ ()

2.

3.

(_____ (www.kofia.or.kr)
 (investmentsmiraeasset.com))

4. 2018 05 24

5. 2018 05 31

6. () 10
 [()]

7. () () 가 ,

8.

가 . : () dart.fss.or.kr

: () dart.fss.or.kr
 kofia.or.kr

:

9.

가 ,

가
 가

「 」

5 []					
1	2	3	4	5	6

40 ()'

5

가

	* 「 」 가		
	* 가 가		
	* 가 ,		
	1. : 94 2 4		
	2. : () 80% , 가 () 40% 10%		
	< () > (-)		
	- ()		
	- (-)		
	, (), , 가 ,		
	(1577-1640)		
()	가	()	10 (, 가)
	2018 05 31		
	. ()		

Class)	가			
C-P2	,	-	-	-
C-P2e	, 가	-	-	-

Class)	(,%)			
C-P2	0.255	0.325	0.02	0.6
C-P2e	0.12	0.325	0.02	0.465

	* : 3 가		
	* , . 가		

	1.17 : 가 (D) 3		1.17 : (D) 4
	2.17 : 가 (D) 4		2.17 : , 8 (D) 5
가	- : 가 [가] 가 . []		- : 가 []
	- : , 1000 1 4 5 1 .		

II.

(1)

1.

94 2 4

<가 >
가

가

2.

-

80% , 가 () 40% ()
() > (-) 10%
(-)
()
(-)

* :MSCI World Index * 40% + KIS (2~3) * 60%

<MSCI : MSCI (Morgan Stanley Capital International) > <KIS :
KIS 가 >

-

		60%	가
(-)	: S&P 500		60%
()	50 Index) : 50 (STOXX Europe 50 Index)	60%	50 (STOXX® Europe)
(-)	60% , 가 225 [(Tracking Error)] = (1) 10% 가 * 1 : 225 (N KKE225 Index)		가

	: , / 가 , , () , / , / 가 , ,
	가 가 (KRW)

2.

_____ (_____) 4.60% _____ 6 5 _____ 3 _____
 가 ,

가

3.

10%

< >

10%

	(-)
	()
	(-)
	100% , 가
	가
	(-)
	90% , 가
	가 ,

1.

2.

3. , 가

4.

5. (' 가 ') 가

6. 가 「 」 가 「 」 가

7. () ,

8. 가 1 50 (가)

9. 가 가 (가) 가

[]

1 .

1.

2.

3. ()

4.

5.

6.

2 .

1.

2.

3.

4.

5.

6.

7.

8.

9.

10.

11. , 가

12. 가 가

13.

14.

[2 1]

3 .

1.

2.

3.

4 .

1.

2.

3.

4.

5. 가

5 .

1.

2.

3.

4.

5.

6. 가

6 .

1 .

1.

	40 () (29071)				
()	C-P2	C-P2e			
	BU352	BU346			

2.

가 . :
 . : ()
 . : (가 가)
 . 가 : 가 (가 가)
 . : ,
 *
 * 가 가
) 2 “ ” “ “ 가 ,

3. () :10

- 1) 가 () 가 .
- 2) ()

4.

()	가 , .
()	((investmentsmiraeasset.com) (www.kofia.or.kr) .)
	, 가 가 .

* () 2 “ , , 가 ”

5.

6.

2 .

1.

	40 () (29071)				
()	C-P2	C-P2e			
	BU352	BU346			

2.

2010.08.14	
2010.09.10	()
2011.04.01	(())
2011.10.14	(/)
2012.03.26	(舊 40) ()))
2013.01.23	
2016.07.02	(5 6)
2016.09.23	가 (())
2017.07.31	C-P2e
2017.11.10	가 ((-))

3.

가 가 .

* . 5 “ ” .

4.

가 .

	33, Tower1 13 (,) (03159) 1577-1640

()

5.

가.

		(18.04.30)				가	
	1975	38	22,986	(03 ~06) / (06 ~)		-	-

* 3
(www.kofia.or.kr)

< >
(-)

		(18.04.30)				가	
	1975	18	2,136	(09 ~11) Π / (11 ~12) Strategy (12 ~)	Multi	-	-

()

		(18.04.30)				가	
	1975	18	2,136	(09 ~11) Π / (11 ~12) Strategy (12 ~)	Multi	-	-

(-)

		(18.04.30)				가	
	1975	18	2,136	(09 ~11) Π / (11 ~12) Strategy (12 ~)	Multi	-	-

()

		(18.04.30)		가	
	1975	16	7,578	(02 ~ 05) SK (05 ~ 07) A G (09 ~ 12) (12 ~)	2 1,500

()	
-	-

()	
(-)	2007.08.29 ~ 2011.10.13
(-)	2011.10.14 ~ 2012.03.25
(-)	2012.03.26 ~ 2012.08.26
(-)	2012.08.27 ~
()	2007.12.03 ~ 2010.02.15
()	2010.02.16 ~

6. : , (), , 가 , ,

[]

" 2 1. 233 " _____
(-)

40 ()	40%
--------	-----

()

40 ()	40%
--------	-----

(-)

40 ()	10% (, 40%)
--------	------------------

()

40 ()	80%

[]

가 가

	가		(%)						
C-P2	,	2010.09.16	-	-	-	0.255	0.255	0.05	0.02
C-P2e	가	2017.09.12	-	-	-	0.255	0.12	0.05	0.02

*가 2 "11. , 가 " 가

7.

94 2 4

8.

가.

1	(-)	1~3 40% (, 1~4 80%)	94 2 4
2	()	1~3 40% (, 1~4 80%)	94 가 2 4 " 50 (STOXX EUROPE 50 NDEX)"

3	(-)	10% (,1~3 40% ,1~4 80%)	94 2 4 가 " 225 "
4	()	80%	94 2 4
5	/	10%	(, 가 10%) 20%

1) :30

2) : 1

* (1)~ (5) , () ()
15

가) 1
() 1
() 1
()3 가 가 10%
() 가 (1)~ (5)

*

10% 84

10%

가. 83 4 ()

" 2 1. "

9. ,

가.

(1) ()

() 80% , 가 () 40%
(-)

< 10% () >
(-)

□ 미국의 대표적인 주가지수
 - 이 투자신탁은 미국의 대표적인 주가지수를 추종하는 다양한 ETF에 분산투자하므로 별도의 비교지수를 특정하고 있지 않습니다.

- ()

□ 스톡스유럽50(STOXX® Europe 50) 지수개요
 - STOXX사에서 산출하여 발표하는 지수로서 유럽 지역의 우량기업 주식 50개 종목의 유동주식수를 고려한 시가총액방식으로 지수산출
 - 지수관련 정보조회: <http://www.stoxx.com>

- (-)

□ 225 (Nikkei225 Index)
 - 1 가 225 가 가
 - : <http://indexes.nikkei.co.jp>

MSCI World Index (4) MSCI World Index ()
 MSCI World Index

*
 : MSCI World Index * 40% + KIS (2-3) * 60%
 < MSCI : MSCI (Morgan Stanley Capital International) 가 > < KIS : KIS 가 >

- , 89 2 ,
 < >

()	가 60% 60% : S&P 500
()	50 (STOXX® Europe 50 Index) 60% (,) : 50 (STOXX Europe 50 Index)
()	가 가 60% 225 ,

	<p>[(Tracking Error)]</p> <p>= (1) - 1</p> <p>10%</p> <p>10% 가</p> <p>*</p> <p>: 225 (N KKE225 Index)</p>
()	<p>60%</p> <p>가</p> <p>:KS (2~3)</p>

1) " 2 1. "

가 (CA Bbomberg)

GDP (2015 , US\$)		2,666			(2016 ,)	6,683
GDP (YoY ,%)	2013	2014	2015	(2015 , US\$)	510.5	
	0.6	0.6	1.3	(2015 , US\$)	537.5	
, , , , , ,						

GDP (2015 , US\$)		4,843			(2016 ,)	12,670
GDP (YoY ,%)	2013	2014	2015	(2015 , US\$)	622.0	
	1.4	0	0.5	(2015 , US\$)	627.3	
, , , , , , , 가						

GDP (2015 , US\$)		483			(2016 ,)	817
GDP (YoY ,%)	2013	2014	2015	(2015 , US\$)	303.5	
	1.8	1.9	0.8	(2015 , US\$)	247.7	
, , , , , , ,						

	<p>- . ()</p> <p>- . (-)</p> <p>- . 100% , 가</p> <p>가</p>
	<p>- . (-)</p> <p>- 90% , 가</p> <p>가 , 가</p> <p>가</p> <p>- . ()</p> <p>- 가 가 가 90%</p> <p>가 가 ,</p> <p>가</p> <p>- . (-)</p> <p>- 가 , .</p> <p>가</p>
	<p>가 가 (KRW) 가</p> <p>가 , 가 가 가</p> <p>가 가</p> <p>가 , 가 가 가</p> <p>가 ,</p>
	<p>가 , 가 가 가</p> <p>가 가 가</p>

	가 가 , 가 가 , .
	가 , , , .

, 가

가 가
" 2 1.

10.

가 ,

가. (가 가)

	가 가 , 가 ,
가	가 가 , 가
	가 가 가 가 ,
	가 가 ()

<p>(DR)</p>	<p>(DR Depository Receipt) () 가 가 * : 가 가 * : 가 가 가 가 가 가 (/ /) * : 가 ,</p>
	<p>가 가 : , / 가, (가), / , , /</p>
	<p>() () ()</p>
	<p>() 가 가 () 가</p>
	<p>가 가 가</p>
<p>가</p>	<p>가 가 가 가 가 가</p>
	<p>(가 , 가)</p>
<p>()</p>	<p>가 , 가</p>

<p>(Soft-Dollar Commission)</p>	<p>(soft-dollar commission) 가</p> <p>가 (Research)</p> <p>(soft-dollar commission) : 가 가</p> <p>가</p>
	<p>가 (가) 가</p> <p>가</p>

_____ ()

3 _____ () 4.60% 6

5 , 가

	1 ()	2 ()	3 ()	4 ()	5 ()	6 ()
	25%	25%	15%	10%	5%	0.5%

11. , 가

가 .

(1)

, , 가 .

(2)가

가 가 가

C-P2	,	
C-P2e	가 ,	

(3)

가

가) 17

:

3

가

() 17

:

4

가

가 1000

(4) ()

17 [5]

가

가

(1)

가

(2)

가

가) 17

:

4

가

8

() 17

:

5

가

9

가 · 가 , 가 (“ ”)

(3)

()

17 [5]

가

가

(4)

가

(5)

-

6

(17

7)

-

가

(6)

가

-

가

-

가

-

가

가

-

가가

가

-

가

(7) 가 가
 가 () (가)
 가) 가 ()

(8) 가 , , .
 .
 .

12. 가 가

가. 가

	가 [가] 가 . (' ,1000) [1] [4 5 1]
가	가 .
	가 .
	가 .
	1000 1 4 5 1
	(investmentsmiraeasset.com) . (http://www.kofia.or.kr)

* , 가 , 가 가 가 .

. 가

(1) 가 : 가 .

	가
--	---

	가	가	가	가	가	가	가
	가	가	가	가	가	가	가
	가	가	가	가	가	가	가
	가	가	가	가	가	가	가
	가	가	가	가	가	가	가
	가	가	가	가	가	가	가
	가	가	가	가	가	가	가

13.

가 , (,가)
가

가 .

	가				
C-P2	,	-	-	-	-
C-P2e	가	-	-	-	-
					-

*가 2 “11. , 가 ” 가

	(%)						
					1)	2)	()
C-P2	0.255	0.255	0.05	0.02	0.02	0.6	0.6
C-P2e	0.255	0.12	0.05	0.02	0.02	0.465	0.465

	3		-	-
--	---	--	---	---

1)) , ((1) . 1

가

	(, :)
	1,402
	-
	-

2) " . "

<1,000 가 > (1,000)

		1	3	5	10
C-P2		61	193	337	749
	()	61	193	337	749
C-P2e		47	149	261	581
	()	47	149	261	581

가 1,000

가 , 가 5% ,

가 , 가

" "

- 1.
- 2.
- 3.
- 4.
- 5.
- 6.
7. 가
- 8.

9.	
10.	
- “	”
가	
1.	
- “	”
1.	(transaction fee)
2.	(safe-keep ing fee)
3.	(out-o f pocket expenses: physical reg istration ,DR conversion , tax reclaim , incom e collection)

14.
가 .

	(가)
, 242	0		
(“ ”)			
가	가	5	
()	
			가
(1)	-		
			(
)

* = (/) , >1 1, <0 0

(4) C-P2 가 :

(, 가 가 12% 700) 400

가 .

- :
- :
- :
- (,): (, 가) 5.5% ~ 3.3% (
-)
- ,
- 1,200

가

(2) -

(, 가 가 12% 700) 400

가 .

- :
- :
- :
- (,): (, 가) 5.5% ~ 3.3% (
-)
- 가

-
- ,
- 1,200

가

[2 1]

1. (-)

가.

94 2 4

(1)

1	60%	9 21 가 60%	
2	40%	4 3 (가 A-)	
3	40%	,	
4	40%	(가 A2-) A2- " ") 가	
5	(가)10%	5 1 2 가 , (,)	
5	(가)10%	5 1 3 가 , (,)	
6	100%	가	
7	50%		
8	20%	~	

9		50%	
10		-	
11	1), 2)	-	.

1) :30

2) : 1

3) 1 1~4 15
() ()

가) 1
() 1
() 1
()3 가 가 10%
() 가 1~4 가
가

5~9 3

가) 가
()
()
()
() 가

(2)

1		10% 84 () 가. 83 4 ()	-
2		10% () 80 3 (債權)) 가	1
3	()	10% 가 가 69 가 40% () 가 79 2 5 가 79 2 5 가 () , 「	-

		<p>(「 」 , 「)</p> <p>가 79 2 5 가) , 79 2 5</p> <p>30%</p> <p>() 가 100 10 가</p> <p>가 가 1 1 ,</p>	
4		10%	-
5		<p>가 . 100 50 () ()</p> <p>279 1 가 ()</p> <p>279 1 .)</p> <p>100 20</p> <p>30%</p> <p>100 40</p> <p>20 100 가 1</p> <p>234 100 50 가</p> <p>{ () 가</p> <p>가 80 11 가</p>	<p>1 가)</p>
6	()	<p>40%</p> <p>가 가 .</p> <p>가 100 100 .</p> <p>1. (279 1 ()</p> <p>가 ()</p> <p>279 1)</p> <p>100 70</p> <p>2. 234 (“</p> <p>”)</p> <p>() 가 가 30</p> <p>가 가</p> <p>(3 가</p>	-

	100 20 3 가) 6 251 2 가 6 100 5 3. 가 90 (가 100 가 가) 1 (279 1) (279) 가 100 90 (100 100 .) 가 (279 1) (279 1) 가 100 90 (가) 100 30 .	
7	가 10% 가	1
8	가 10% 가	1
9	가 10%	1
10	80 5	-
11	86 가	-
12		-

1) 가 2~9
3 가
가)
()
()
()
()
() 가
·
(1) ()
60% 가
60%

2. ()

가.

가 “ 50 (STOXX Europe 50 Index)”

(1)

1	60%	4 4 (9 15 1 4 8)	가
2	40%	4 3 (가 A-)	
3	40%		
4	40%	(가 A2-)	가
5	10%	(가)	가
6	10%	(가)	가
7	5%	110 21 가 , 9	
8	30%	234 ()	
9			

		50%	
10		50%	
11		20%	~
12		100%	가
13		-	
14	1), 2)	-	.

1) :30
 2) : 1
 3) 1 1~4 15
 () ()
 가) 1
 () 1
 () 1
 ()3 가 가 10%
 () 가 1~4 가
 가
 7~12 3
 가
 가
 ()
 ()
 ()
 ()
 () 가
 (2)

1		10% 84 가) 83 4 ()	-
2		10% () 80 3 가 (債權)	1
3	()	가 69 가	-

		<p>가”), 79 2 5], 79 2 5 가 , 가 . 79 2 5 가 가) , (가 가 가가 , (79 2 , 5 가), 79 2 5 가 30%) 가 (100 10 가 . 가 . 가 가 가 가 , 1 1</p>	
4		10%	-
5	가	10%	1
6		가 10%	1
7		가 10%	1
8		80 5	-
9		86 가	-
10			-

1) 가 2~7
3 가
가)
()
()
()
() 가
·
(1) ()
60% 50 (STOXX® Europe 50 Index)
, . (,)

[추적오차(Tracking Error) 관리방안]

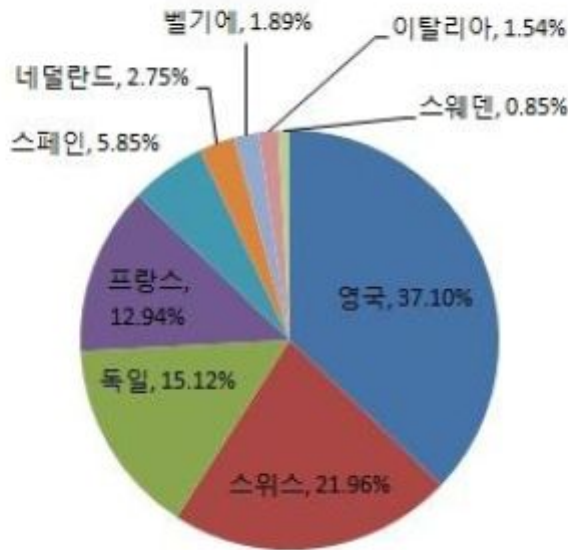
추적오차율 = 표준편차(과거1년간 펀드의 일간 수익률 - 과거1년간 벤치마크의 일간 수익률)

이 투자신탁은 상기 방식으로 계산된 추적오차율이 10% 이상 발생하지 않도록 운용하며, 추적오차율 허용범위를 초과하게 되는 경우 1개월 이내에 추적오차율이 10%이하가 되도록 리밸런싱합니다. 다만, 상기 관리방안이 추적오차 리소화를 보장해 주는 것은 아닙니다.

* 추적오차율 계산 시 일간 수익률 산정기간이 1년 미만일 경우에는 해당기간의 추적오차율을 연환산하여 산출함.

- [50 (STOXX® Europe 50 Index)]
- :STOXX,
- :
- 1) 50 가
- 2) :10% / (9)/
- (http://www.stoxx.com)

<국가별 비중, 14.05.30 기준>



<섹터별 비중, 14.05.30 기준>



	가 가 90% 가 , 가
	가 가 (KRW) 가 가 가 가 가 가 , 가 가 , 가 가 ,
	가 가 , 가 가 가 가 가 , 가 가 , 가 가 ,
	가 , 가 가 , 가 가 , 가 가 ,

, 가

가 가

3. (-)

가.

가 “ 225 ” 94 2 4 .

(1)

1	90%	4 4 (9 15 1 4 8)	가 60%
2	40%	4 3 (가 A-)	
3	40%		
4	40%	“ 가 A2- ” (가)	
5	() 가 10%	5 1 2 가 ()	
6	() 가 10%	5 1 3 가 ()	
7	40%	110 가 , 9 21 가	
8	50%		

9		50%	
10		100%	가
11		-	
12	1), 2)	-	.

1) :30
 2) : 1
 3) 1 1~4 15
 () ()
 가) 1
 () 1
 () 1
 ()3 가 가 10%
 () 가 1~4 가
 가
 5~10 3
 가
 가
 가
 가
 가
 (2)

1		10% 84 가) 83 4 ()	-
2		10% (80 3 가 (債權))	1
3	()	10% 69 가 가 가 100% 가" [79 2 5], 79 2 5 가	-

		<p>가 . 79 2 5 가 () , 가 (79 2 5 가) , 79 2 5 가 . 30% () 가 100 10 가 가 가 1 1</p>	
4			10%
5		<p>가 . 20% 30% 40% 20% 234 50% 가 { () 가 80 11 가</p>	1 가)
6		가 100%	가 1
7		가 10%	가 1
8		10%	가 1
9		80 5	-
10		86	가 -
11			-

	100% 가
	가
	가
	가 가 (KRW) 가 가 가 가 가 가 가 가 가 가 가 가
	가 가 가 가 가 가 가 가 가 가 가 가
	가

, 가

가 가

4. ()

가.

94 2 4

(1)

1	60%	4 3 (가 A-), ()	
2	40%	,	
3	40%	(가 A2- A2- " ") 가	
4	100%	가	
5	(가) 10%	5 1 2 가 , ,	
6	5%	21 110 가 , 9 " " , 234 100%	
7	50%		
8	50%		
9	-		
10	/	-	

1) :30

2) : 1

3) 1 1~3 15
() ()

7가) 1
 () 1
 () 1
 () 3 가 가 10%
 () 가 1~3 가
 4~8 3
 7가) 가
 ()
 ()
 ()
 () 가
 (2)

1		10% 84 .(,) 가. 83 4 . ()	-
2		10% () , 80 3 (債權))	1
3	()	, 10% 가. , 69 가 100% 가 . (가"), [79 2 5], 79 2 5 가 , 79 2 , 2 5 가 ()) , () , 79 2 5 가), 79 2 5 가	-
4		(279 1 30% 가 50%	-
		(279 1 30%	

5		가 10%	가	1
6		가	가 10%	1
7			가 10%	1
8		80	5	-
9				-

1) 가 2~6

3

가
 ()
 ()
 ()
 ()
 가

(1) ()

60%

가

:KS (2~3)

<KS : KS 가 >

가

(2)

10%

가 가

3 .

1.

6 (15.05.01 ~ 16.04.30)	1)
7 (16.05.01 ~ 17.04.30)	1)
8 (17.05.01 ~ 18.04.30)	1)

1) 240 264 ()

가. (:)

	8 (18.04.30)	7 (17.04.30)	6 (16.04.30)
	25,056	19,177	13,193
	24,928	19,102	13,148
	-	-	-
/	-	-	-
	28	75	45
	100	-	-
	289	254	166
	25,346	19,432	13,359
	-	-	-
	1,032	1,159	22
	1,032	1,159	22
	24,313	18,272	13,384
	-	-	-
	-	-	-47
	24,313	18,272	13,337

	8 (17.05.01 ~ 18.04.30)	7 (16.05.01 ~ 17.04.30)	6 (15.05.01 ~ 16.04.30)
	888	1,012	300
	1	1	6
	305	239	157
/ 가 ()	579	771	137
	1	-	-
	130	84	117
	128	84	117
	-	-	-
	1	-	-
	757	927	182
	-	-	-

40 ()

가 100 , 가 100 . 1 100% . 가

(:)

	8 (18.04.30)	7 (17.04.30)	6 (16.04.30)
	25,056	19,177	13,193
	24,928	19,102	13,148
	-	-	-
ETF	-	-	-
	-	-	-
	-	-	-
	24,928	19,102	13,148
가	-	-	-
가	-	-	-
	-	-	-
가	-	-	-
ELS	-	-	-
ELW	-	-	-
DLS	-	-	-
/	-	-	-
	-	-	-
	28	75	45
	28	75	45
	-	-	-
CD	-	-	-
	-	-	-
	-	-	-
	-	-	-
	100	-	-
	100	-	-
	-	-	-
	289	254	166
	-	-	-
	237	239	157
가	51	15	8
	-	-	-
()	-	-	-
	-	-	-
	25,346	19,432	13,359
	-	-	-
가	-	-	-
	-	-	-
	-	-	-
ETF	-	-	-
가	-	-	-
	1,032	1,159	22
	33	23	17
	116	22	4
	882	1,112	-
	-	-	-
	-	-	-
	1,032	1,159	22
	24,313	18,272	13,384
	-	-	-
	-	-	-47
	-	-	-
/	-	-	-
	24,313	18,272	13,337

(:)

	8 (17.05.01 ~ 18.04.30)	7 (16.05.01 ~ 17.04.30)	6 (15.05.01 ~ 16.04.30)
	888	1,012	300
	308	240	163
	1	1	6
	305	239	157
	1	-	-
	660	978	550
	-	-	-
	-	-	-
	-	-	-
	-	-	-
	-	-	-
ETF	-	-	-
	660	978	550
	-	-	-
	81	206	413
	-	-	-
	-	-	-
	-	-	-
	-	-	-
	-	-	-
ETF	-	-	-
	81	206	413
	-	-	-
	130	84	117
	56	37	51
	56	37	51
	11	7	10
	4	2	4
	-	-	-
	-	-	-
	-	-	-
	757	927	182
	212	291	531
	969	1,219	714
()	34	65	9

2. (:)

C-P2e

			()						
	()		()		()		()		
'17.09.12~ 18.04.30	-	-	799	818	214	218	585	600	-

C-P2

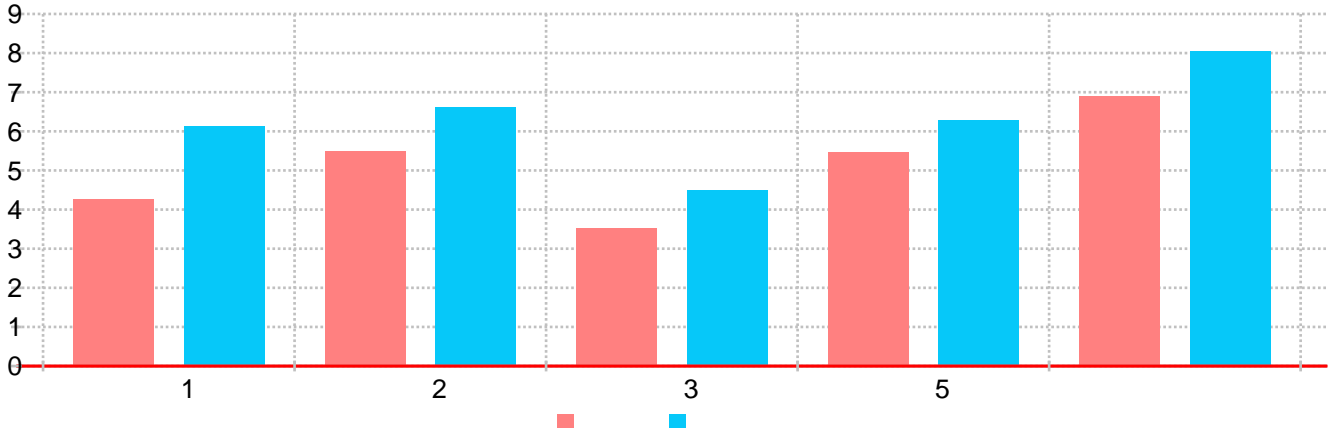
			()						
	()		()		()		()		
'15.05.01~ 16.04.30	46,059	46,059	19,792	19,701	52,466	52,606	13,384	13,154	3,959
'16.05.01~ 17.04.30	13,384	13,337	10,167	10,520	5,279	5,400	18,272	18,458	-
'17.05.01~ 18.04.30	18,272	18,272	14,961	15,327	9,506	9,761	23,728	23,838	1,112

3. ()

, , , .

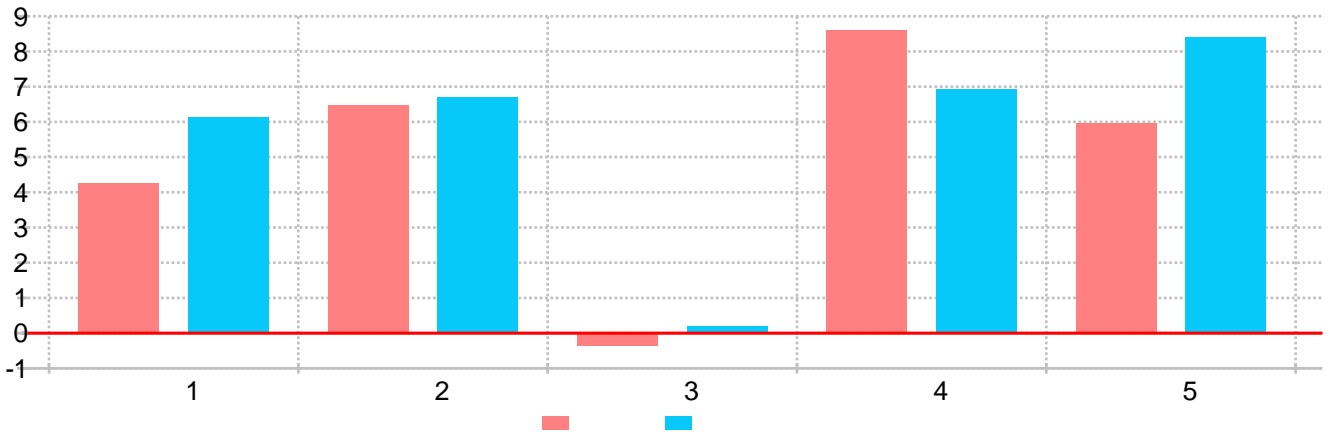
가. (%)

	1	2	3	5	
()	'17.05.01~ '18.04.30	'16.05.01~ '18.04.30	'15.05.01~ '18.04.30	'13.05.01~ '18.04.30	~ '18.04.30
	4.25	5.49	3.53	5.45	6.90
C-P2e	2.05	3.23	3.23	3.23	3.23
C-P2	3.66	5.18	3.32	5.30	6.53
	6.13	6.62	4.48	6.29	8.04



(%)

	1	2	3	4	5
()	'17.05.01~ '18.04.30	'16.05.01~ '17.04.30	'15.05.01~ '16.04.30	'14.05.01~ '15.04.30	'13.05.01~ '14.04.30
C-P2	3.66	6.47	-0.35	8.60	5.95
C-P2e	2.05	-	-	-	-
	4.25	6.47	-0.35	8.60	5.95
	6.13	6.69	0.20	6.91	8.39

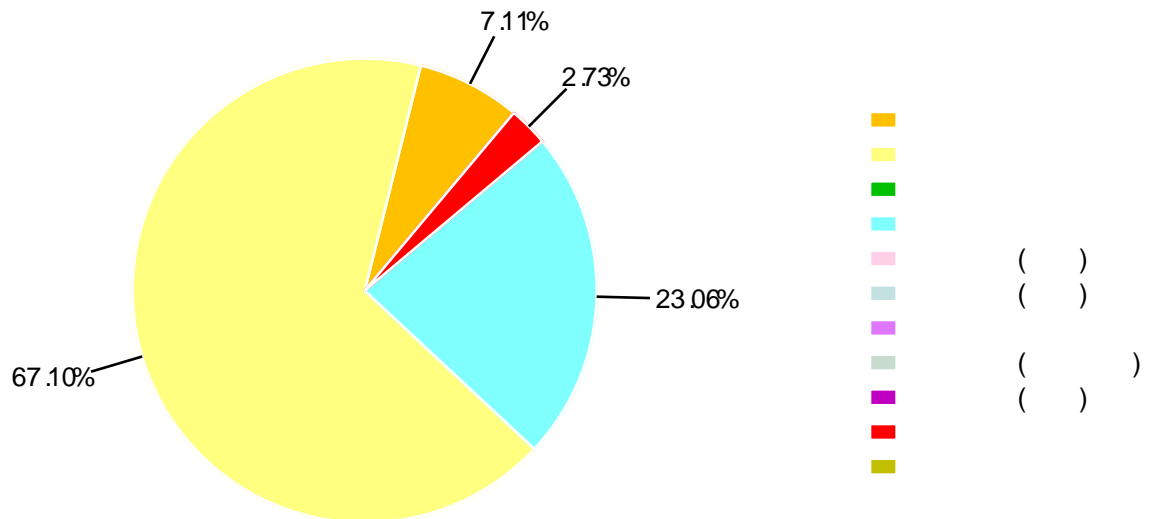


*
 * MSCIWorld Index * 40% + KIS (2~3) * 60%

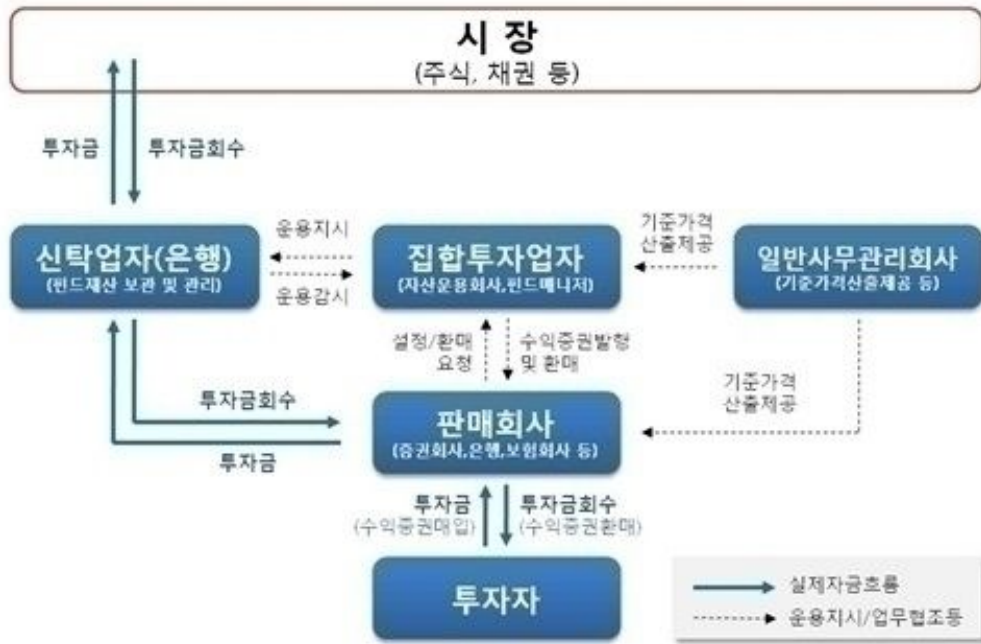
*
 가
 (:%, , 2018.03.31)

--	--	--	--	--	--	--	--	--	--	--	--	--	--	--

CHF()	323	-	-	-	-	-	-	-	-	-	-	323
	128	-	-	-	-	-	-	-	-	-	-	128
DKK()	37	-	-	-	-	-	-	-	-	-	-	36
	0.14	-	-	-	-	-	-	-	-	-	-	0.14
EUR()	898	-	-	202	-	-	-	-	-	7	-	1,107
	3.56	-	-	0.8	-	-	-	-	-	0.03	-	4.39
GBP()	538	-	-	-	-	-	-	-	-	-	-	538
	2.13	-	-	-	-	-	-	-	-	-	-	2.13
JPY()	-	-	-	162	-	-	-	-	-	31	-	192
	-	-	-	0.64	-	-	-	-	-	0.12	-	0.76
KRW ()	-	16,949	-	285	-	-	-	-	-	635	-	17,868
	-	67.1	-	1.13	-	-	-	-	-	2.51	-	70.75
USD ()	-	-	-	5,174	-	-	-	-	-	17	-	5,190
	-	-	-	20.49	-	-	-	-	-	0.07	-	20.55
	1,796	16,949	-	5,823	-	-	-	-	-	690	-	25,254
	7.11	67.1	-	23.06	-	-	-	-	-	2.73	-	100



4 .



가 (, ,)
 ,
 . 가 /
 () 가
 가 .

1.
 가 .

	33, Tower 1 13 (,) (03159) 1577-1640
	http://investm en tsm iraeasset.com
	1 3,994 (2017 12 31)
	外
	1997 07 2006 11 2012 3
	- : - . () : , - :

[] , / ,
 []
 [] 가 , 가
 () 가 가
 [] , (),
 가
 가
 2 ()

	2017.12.31	2016.12.31		2017.01.01~2017.12.31	2016.01.01~2016.12.31
	80,022	83,185		269,406	248,840
가	1,933,210	1,876,141		194,938	174,975
	2,155	2,312		74,468	73,865
	3,576	1,112		90,757	134,677
	71,133	85,738		40,754	48,457
	2,090,096	2,048,488		124,471	160,085
	17,354	4,663		106,368	111,475
	673,307	704,449			
	690,661	709,112			
	67,861	67,861			
	246,633	246,633			
	4,885	44,828			
	1,080,056	980,054			
	1,399,435	1,399,376			

(2018.03.31 / : /)

											PEF		
	24,147	4,459	3,987	29,528	62,121	1,609	5,490	8,742	24,671	3,009	623	-	106,265

2.
 가. ()

3. ()

가 .

	24 02- 3455-2114, 1588-5754
	www.citbank.co.kr
	1981 9 17

(1)

(2)

[]

[]

[]

4.

가.

	()
	56,14 (,) 02-769-7800
	fsm iraeasset.co.kr
	1998 11 2000 8

(1)

가

(2)

가

5. 가

가.

	가 ()
	88 02-2251-1300
	www.koreaap.com

	()
	70 19 02-398-3900
	www.nicepni.com

	KIS 가 ()
	6 38 02-3215-1400
	www.bond.co.kr

	가 ()
	194-27 02-721-5300
	www.fnp.ricng.com

가 가 ,
가 가 ,

5 .

1.

가 .

(1)

-
-
-

가 가 ,

-

(2)

- 5 가 가 가 , 100

가 1
100 5

-

가 ,
가 2

-

4 1

-

5 1

-

190 6 221

가 (") (")

(ㄱ)

가

(ㄴ)

(ㄷ)

가 10 1

(ㄹ)

가

-

-

6 ,

- 100 5 (190 3) 190 5 가
 - 2 (" ")

- 8 1 190 8 , 10
 - 1 , 190 6

(3)

- 1) , , ,
- 2) (, , , 216
- 3) (,
- 4))
- 5) 2. (80 1 3 2

6)

7)

8)

- 9) 193 2 (, 가
 193 2 225 2 1)
- 10) 가

(4)

- 가
- 1) 188 2 193 2
) (가 20
- 2) 193 2 (가 가 가 225
 2 2) 20 가
- 가 15

()

가 / 가 /

가 , 가

가 () () 가 가

가 가

가 , 가 가 . . .

가 , 가 가

- 가
- 가
- 가
- (www.kofia.or.kr) 가
- 가 3.
- 1 2 "13.

2.

[]

- (10) / /

- 가 1 , 가

224 2

[]

- / / 1 50 /

1 1 50

- (50) 1

- , , (50)

3.

가.

(1)

[]

2

1)

2) 가

3) 87 8 1 . 2 (

가

4)

[]

가 가 2

1)

2)

3)

(2)

3

1

2 100

가 , 가 89 2 1

가

· 3 , , .

가

· 가

· 92 3 ,

- 가 가 , . . ,

· 1 , ,

· 3 1 ,

· 가 가 10

(3) ·

가 2 , .

1)

2)

3)

·

가 가 89 2 1 3 ,

, 가 .

· 가 .

· 가 가 10 .

(4) . . 가

(1) . .

1) , , ,

2) (, , , 216

3)) (,

4))

5)

5) 2. (80 1 3 2

)

- 6)
- 7)
- 8)

(2)

1)

2)

3)

4)

5)

123 3 2

6)

7)

8)

가

1

가

50

9) 1

50

가

10)

()

)

- 242 2

-

가

-

-

11)

가

(3)

- 87 2 3

-

-

-

1

4 30

4 1

4.

가.

<p>< ></p>	<p>- 가</p> <p>- , 가</p> <p>- , 가 , 1</p>
<p>< ></p>	<p>< ></p>

5.

6. 가

[]



" .

2 가 가 . ,

2 가 가 , " "

가

6 가 5 가 ,

가 가 .

() 가 가 .

() 가 가 .

가 () 가 가 .

() (가 가 .

() ()

() 가

가

50% (,) .

60% .

60%

/ , 가 50% , 50% .

가 가 .

50% () .

가

가 , 가 ,

가 1,000 가 ,

가

" "

가

가	()	가
가	()	가
가	가	가
가	가	가
100	5	가
가	가	1
3	2	가
3	1	가
20	가	가
가	가 ()	
가		
가	가	가
가	가	
가	가	가
가	가	가
가	가	가
(10)	가	가
가	가	가
ABS		
가		가
가	가	가
가	가	가
가	4-54 (가)	가
가		
가		
()	가	
가	가	가
가	가	
가	가	
가	가	