

3 []					
1	2	3	4	5	6

3 _____ , _____

_____ 1 ()
 _____ 1 ()

1. _____ 1 ()

2.

3. _____
 (_____ (www.kofia.or.kr)
 (investmentsmiraeasset.com))

4. 2018 07 20

5. 2018 07 27

6. () 10
 [()]

7. () () 가 ,

8. 가 .
 : () dart.fss.or.kr
 : () dart.fss.or.kr
 kofia.or.kr
 :

9. 가 ,

가
 가 「 」

3 []					
1	2	3	4	5	6

1 ()'

3

가

	* 「 」 가		
	* 가 가		
	* 가 ,		
	1. : 94 2 4	가	
	2. : () 90%		
	, (), , 가 , ,		
	(1577-1640)		
	(: (), ())		
	() 가	()	10 (, 가)
	2018 07 27		
	. ()		

Class)	가			
A		10%	-	-
A-e		05%	-	-
C1		-	-	-
C-e		-	-	-

Class)	(,%)			
A	08	079	002	161
A-e	04	079	002	121
C1	15	079	002	231
C-e	05	079	002	131

	* C1, C2, C3, C4, C5 , “ ” 2.
	* () “ ”
	* : .
	* 가 .

	1.17 : (D) 3		1.17 : (D) 4
	가		가 , 8
	2.17 : (D) 4		2.17 : (D) 5
	가		가 , 8
	- : 가 [가] 가 . []		- : 가 []
	가		가 () . []
	- : ,1000 1 4 5 1 . .		- : , . .

(2) : . 가 ' .
 가 232 가 가 ' .
 < >
 C1 C1 1 .

(3) " "
 []

- * : (dart.fss.or.kr)
- * : (dart.fss.or.kr), (kofia.or.kr),
 (http://investmentsmiraeasset.com)
- * (,) : (www.fss.or.kr) (diskofia.or.kr)
- * : (diskofia.or.kr)
- * (http://investmentsmiraeasset.com)
- * : (diskofia.or.kr) (http://investmentsmiraeasset.com)

- 1.
- 2.
3. , 가
- 4.
5. (, 가) 가
6. 가 「 」 가 , 「 」 가
7. () ,
8. 가 1 50 (가)
9. 가
10. 가 가
11. 가 가 (가) 가
12. 가 가 (가)

[]

1 .

- 1.
- 2.
- 3. ()
- 4.
- 5.
- 6.

2 .

- 1.
- 2.
- 3.
- 4.
- 5.
- 6.
- 7.
- 8.
- 9.
- 10.
- 11. , 가
- 12. 가 가
- 13.
- 14.

[2 1]

3 .

- 1.
- 2.
- 3.

4 .

- 1.
- 2.
- 3.
- 4.
- 5. 가

5 .

- 1.
- 2.
- 3.
- 4.
- 5.
- 6. 가

6 .

1 .

1.

1 () (69403)					
()	A	A-e	AG	A-l	C1
	69404	AB443	BP651	BN469	69405
()	C2	C3	C4	C5	C-e
	98418	98420	98421	98423	AB499
()	CG	C-a	C-i	F	S
	BP652	AB444	93357	A6840	AQ660

2.

가. :
 . : ()
 . : (가 가)
 . 가 : 가 (가 가)

*

*

가 가
) 2 “ ” “ “ 가 ,

3. () :10

- 1) 가 가 () 가 .
- 2) ()

4.

()	가 , .
()	((investmentsmiraeasset.com) (www.kofia.or.kr) .)
	, 가 가 .

*

() 2 “ , , 가 ”

5.

*

5 “ ’ ” .

6.

2 .

1.

1 () (69403)					
()	A	A-e	AG	A-l	C1
	69404	AB443	BP651	BN 469	69405
()	C2	C3	C4	C5	C-e
	98418	98420	98421	98423	AB499
()	CG	C-a	C-i	F	S
	BP652	AB444	93357	A6840	AQ660

2.

2007.05.25	
2008.03.28	가
2008.09.24	A (:30 10%)
2008.10.24	가 ()
2008.12.15	(가)
2009.04.29	(100 1 => 100 1 ())
2010.02.16	, , () 92 ,
2010.03.16	가 , 가
2010.05.03	(C :1.6% ->1.5%)
2011.01.10	(C-> C1) (,)
2011.02.22	
2011.04.19	,
2011.05.31	
2011.10.14	C-i가 F 가
2012.05.18	
2012.06.15	C-i가 A-e,C-e,C-a 가

2014.01.15	F 가
2014.03.14	S 가 F가
2015.03.30	C1, C2, C3, C4, C5, B-2, I, S, F
2015.12.09	
2016.07.02	(5 6)
2017.03.22	A-I
2017.04.29	AG, CG

3.

가 가

* 5 “ ”

4.

가.

	1577-1640 33, Tower 13 (,) (03159)

()

[]

()	()
()	()

[]

	() M irae Asset G bbal Investments (USA) LLC
	2008 4 7
	1350 Avenue of the Americas, 33rd Fbor, New York, New York 10019 : (1)-212-626-6582 : (1)-212-626-6596

	() M irae Asset G bbal Investments (Hong Kong) Lim ited
	2003 12 17
	Level 15, Three Pacific Place, 1 Queen's Road East, Hong Kong : (852)-2295-1500 : (852)-2295-0698

[]

()	()	
()	()	

* 4 " " .

5.

가 .

			(18.06.30)			가	
	1975		39	22,179	(03 ~06) / (06 ~)	-	-

* 3
(www.kofia.or.kr)

< >

()

			(18.06.30)			가	
	1975		12	19,168	(02 ~05) (05 ~07) (07 ~08) 가 , (08 ~)	-	-

	()
-	-

		()
()	2011.05.31 ~ 2014.05.18	
()	2014.05.19 ~	

()

()	Ryan Coyle	: Senior Research Analyst (Consumer), Caerus Global Investors Senior Associate Analyst (Consumer, Retail, Services), Stadia Capital Financial Analyst, Bank of America Securities

6. : , (), , 가 , ,

[]

233

" 2 1.

()

1 ()		90%

[]

가 가

	가		(%)						
A		2007.05.25	1.0%	-	-	0.7	0.8	0.06	0.03
A-e		2012.08.23	0.5%	-	-	0.7	0.4	0.06	0.03
AG		-	0.7%	-	-	0.7	0.56	0.06	0.03
A-I	2 가	-	1.0%	-	-	0.7	0.56	0.06	0.03
C1		2007.05.25	-	-	-	0.7	1.5	0.06	0.03
C2	C1 1	2007.05.25	-	-	-	0.7	1.4	0.06	0.03
C3	C1	2007.05.25	-	-	-	0.7	1.3	0.06	0.03

	2								
C4	C1 3	2007.05.25	-	-	-	0.7	1.2	0.06	0.03
C5	C1 4	2011.05.25	-	-	-	0.7	1.1	0.06	0.03
C-e		2012.07.26	-	-	-	0.7	0.5	0.06	0.03
CG		-	-	-	-	0.7	0.91	0.06	0.03
C-a	50 가	-	-	-	-	0.7	0.2	0.06	0.03
C-i		2011.10.04	-	-	-	0.7	0.1	0.06	0.03
F		2011.10.20	-	-	-	0.7	-	0.06	0.03
S	가 가	2014.04.23	-	3 0.15%	-	0.7	0.35	0.06	0.03

*가 2 "11. , 가 " 가

7.

94 2 4

가

8.

가.

1	()	90%	가 " "	60%
2	/	10%	(, 가)	40%

1) :30

2) : 1

* (1)~ (2) , () ()
 15
 가) 1
 () 1
 () 1
 () 3 가 가 10%
 () 가 (1)~ (2)
 *

10% 84

10%

가. 83 4

()

" 2 1.

"

9.

가.

(1) ()

() 90%

:MSCIACWorld Index

<MSCI : MSCI (Morgan Stanley Capital International) >

89 2

< >

()	가 " " value, , , multivariate Quality, , scoring :MSCIACWorld Index

1)

" 2 1.

"

	가
	가 가 (KRW) 가 가 가 가 가 가 가 가 가 가 가 가 가
	가 가 가 가 가 가 가 가 가 가
	가 가

가

가 가

*

" 2 1.

"

10.

가

가. ()

가

가

<p>(Soft-Do llar Comm ission)</p>	<p>(so ft-do llar comm ission) 가</p> <p>가 (Research)</p> <p>(so ft-do llar comm ission) : 가 가</p> <p>가</p>
	<p>가 (가) 가</p> <p>가</p>

_____ ()

3 _____ () 12.82% 6

3 가

	1 ()	2 ()	3 ()	4 ()	5 ()	6 ()
	25%	25%	15%	10%	5%	0.5%

11. 가

가.

(1)

가

(2)가

가 가 가

A		
A-e		
AG	가	
A-I	2 가	
C1		

C2	C1	1	
C3	C1	2	
C4	C1	3	
C5	C1	4	
C-e			
CG			
C-a	50 가		
C-i	9 5 (, 9 5 4 , 10 2 11 17) ,		
F	. 가 가 () . (,W rap Account) . 103		
S	가 가 가 가		

(3) 가 : 3 가 가
 가) 17 : 4 가 가
 () 17 : 가 1000

(4) () 17 [5] 가
 가 .

(1) 가 .

(2) 가 : 4 가 8
 가) 17 : 5 가 8
 () 17 : .

, 가 . 가 , 가 (“ ”)
 . 가 .

(3) () 17 [5] 가
 가 .

(4)

가

(5)

- 6) 6 (17
- 가)

(6)

- 가
- 가
- 가
- 가
- 가
- 가
- 가
- 가
- 가
가 가

(7)

가 () (가)
가) 가 ()

(8)

(9)

가) S :3 0.15%
() S :

232
가

가 , 가

< >

(가 가)

가) 가 C1 1 C1

C2 () 가 C1 2 C2

C3 () 가 C1 3 C3

C4 () 가 C1 4 C4

C5 () 가

1 가

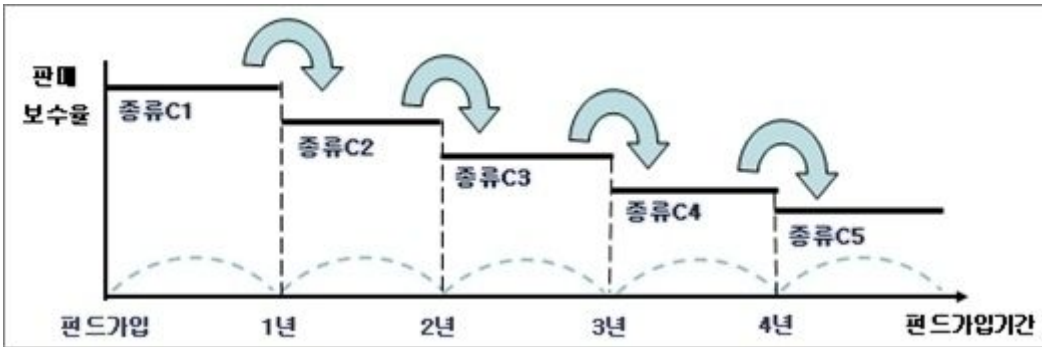
1 가 가

1 가

가) 1 가

() 가

< >



12. 가 가

가. 가

	가 [가] 가 . (') [] ,1000 1 [4 5 1]

가	가 .
	가 .
	가 .
	1000 1 4 5 1
	(investmentsmiraeasset.com) . (http://www.kofia.or.kr)

* , 가 , 가 가 가 .

. 가

(1) 가 : 가 .

	가
	가 가
	가 가 . 가 가 가 가
	4 가
	가
	가 가 (가) 2 3 가 가
	10 가 가 가 가)
	2 가 가 가 가 가
	()
	2 가 가 가 가
	가 가 가 가 가 . , 가

13.

가 가 (,가)
가

가 .

	가				
A		1.0%	-	-	-
A-e		0.5%	-	-	-

AG		가	0.7%	-	-	-
A-l	2	가	1.0%	-	-	-
C1			-	-	-	-
C2	C1	1	-	-	-	-
C3	C1	2	-	-	-	-
C4	C1	3	-	-	-	-
C5	C1	4	-	-	-	-
C-e			-	-	-	-
CG		가	-	-	-	-
C-a	50	가	-	-	-	-
C-i			-	-	-	-
F			-	-	-	-
S		가 가	-	3 0.15%	-	-
						-

*가 2 “11. , 가 ” 가

	(%)						
					1)	2)	()
A	0.7	0.8	0.06	0.03	0.02	1.61	1.61
A-e	0.7	0.4	0.06	0.03	0.02	1.21	1.21
AG	0.7	0.56	0.06	0.03	-	1.35	1.35
A-l	0.7	0.56	0.06	0.03	-	1.35	1.35
C1	0.7	1.5	0.06	0.03	0.02	2.31	2.31
C2	0.7	1.4	0.06	0.03	0.02	2.21	2.21

C3	0.7	1.3	0.06	0.03	0.02	2.11	2.11
C4	0.7	1.2	0.06	0.03	0.02	2.01	2.01
C5	0.7	1.1	0.06	0.03	0.02	1.91	1.91
C-e	0.7	0.5	0.06	0.03	0.02	1.31	1.31
CG	0.7	0.91	0.06	0.03	-	1.7	1.7
C-a	0.7	0.2	0.06	0.03	0.02	1.01	1.01
C-i	0.7	0.1	0.06	0.03	0.02	0.91	0.91
F	0.7	-	0.06	0.03	0.02	0.81	0.81
S	0.7	0.35	0.06	0.03	0.02	1.16	1.16
						-	-

1)) , (1) . 1

가

	(, :)
	518
	-
	3,875

2) " . "

<1,000 가 > (1,000)

		1	3	5	10
A		265	619	1,005	2,112
	()	265	619	1,005	2,112
A-I		238	535	859	1,787
	()	238	535	859	1,787
A-e		174	440	730	1,562
	()	174	440	730	1,562

AG		208	505	829	1,757
	()	208	505	829	1,757
C-a		103	325	568	1,262
	()	103	325	568	1,262
C-e		134	422	736	1,637
	()	134	422	736	1,637
C-i		93	293	511	1,137
	()	93	293	511	1,137
C1		236	711	1,181	2,494
	()	236	711	1,181	2,494
CG		174	548	956	2,124
	()	174	548	956	2,124
F		83	261	455	1,012
	()	83	261	455	1,012
S		134	374	652	1,449
	()	134	374	652	1,449

가 1,000

5%

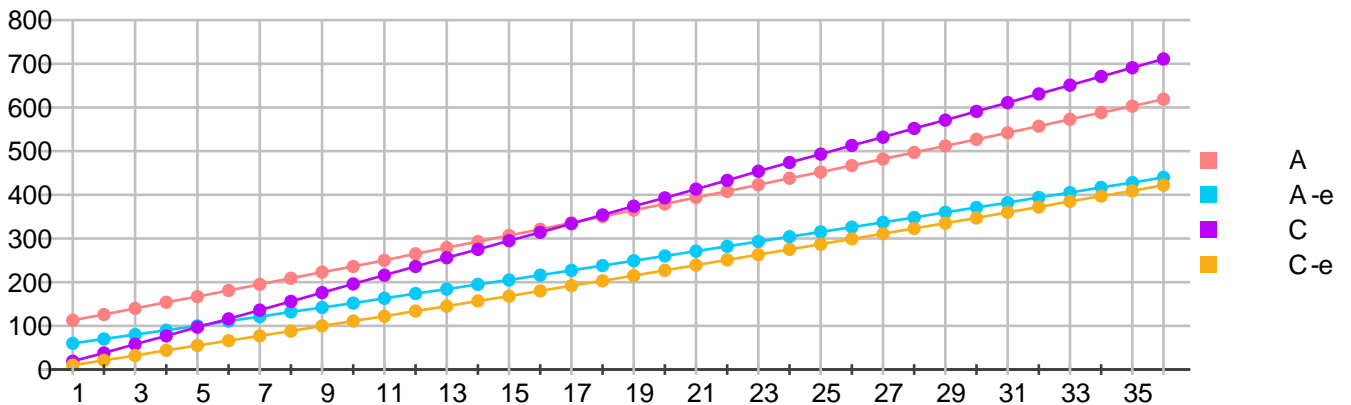
가

가

*

3

가



가

가

- "	"	.
1.		
2.		
3.		
4.		
5.		
6.		
7.	가	
8.		
9.		
10.		
- "	"	.
가		
1.		
- "	"	.
1.	(transaction fee)	
2.	(safe-keeping fee)	
3.	(out-of-pocket expenses: physical registration, DR conversion, tax reclaim, income collection)	

14.

가.

	(가)	.
,	238	가	가	240 1
			0	.
2016 05 12	.			
	가			
	(,	가	.
)			가	
		가	가	
(")		,
가		가		.
	(5)	.
				가

(1)

_____ (_____)

* = × *
 : (/) , >1 1, <0 0

(2) _____ (_____)
 _____ 가 _____ (_____)
 _____ 가 _____

_____ 가 _____
 91 17 가 가 _____ (_____)
 _____ 가 _____

【 _____ 】

(3) _____ - 15.4% (_____)
 _____ 15.4% (14% , 1.4%)
 _____ (_____)²
 2 가 _____ (_____)²
 _____ 15.4% (14% , 1.4%) (_____)

(4) _____ 가 _____
 91 17 가 가 _____ (_____)
 _____ " _____

가	2017 12 31
가	1 3 () 가
	60% ()
	. 가 ()
	가 10

(5) 가
 74 3 91 2 2
 가 2010 1 1 2014 12
 31

2015 1 1 가

가 : ()

가 : -(2) " -

가 -(2) " - 가
 (-)/

가 가

1) 가 , 가

	가	가
	1000	1000
	1100	1100
	(+)100	(+)100
		(+)100 * (15.4%) = 15.4

2) 가 , 가

	가	가
	1000	1000
	900	900
	(-)100	(-)100
		(-) 0'

3) 가 가 , 가

()

1 ()

	가	가
	1000	1000
	900	1100
	(-)100	(+)100
		(+)100 * (15.4%) = 15.4

4) 가 , 가

	가	가
	1000	1000
	1100	900
	(+)100	(-)100
		(-) 0'

[2 1]

1. ()

가.

94 2 4

가

(1)

1	60%	4 4 9 15 3 100 (BUSINESSWEEK NTERBRAND가 BRANDS) 100 (GLOBAL TOP 100 BRANDS) 60%	4 8 ()
2	40%	4 3 (가 A-)	, ,)
3	40%		
4	40%	가 A2-)	(4)
5	100%		가
6	40%	21 110 가 , 9	
7	50%		
8	50%		
9	20%		

10		(가)10%	5 1 2 가 , (,)
11		(가)10%	5 1 3 가 , (,)
12		-	
13	1), 2)	-	.

1) :30

2) : 1

3) 1 1~4 15 () ()

가) 1 1 1
 ()
 ()
 ()3 가 가 10%
 () 가 1~4 가

5~11 3

가) 가
 ()
 ()
 ()
 () 가

(2)

1		10% 84 가) 83 4 ()	-
2		10% 80 3 (債權)) 가	1
3	()	가 , 69 가	-

		<p>가 5 가 , 2 5 가 가 (79 2 5 가 79 2 5 가 30% () 가 100 10 가 가 가 1 1 1</p>	
4		10%	-
5		<p>가 . 20% 30% 40% 20% 가 { () 가 가 80 11 가</p>	1 가)
6		가 10% 가	1
7		가 10% 가	1
8		10% 가	1
9		80 5	-
10		86 가	-
11			-

--	--	--	--

1) 가 2~8

3 가

가

()

()

()

()

() 가

(1) () 가

“ ”

“ , , ” 가

(Consumer Preference)가 “ 100 ” 1) 2) 60%

1) 100 ? Businessweek Interbrand가 100 Global TOP 100 Brands) 2) ?

value, , Quality, multivariate scoring

:MSCIACWorld Index

<MSCI : MSCI (Morgan Stanley Capital International)가 >

가 (CA Bbomberg)

GDP(2015 , US\$)	17,950.0			(2016 ,)	32,399
GDP (YoY, %)	2013	2014	2015	(2015 , US\$)	1,510.0
	1.7	2.4	2.6	(2015 , US\$)	2,273.0
, , , , 가					

GDP(2015 , US\$)	2,702.0			(2016 ,)	6,443
GDP (YoY ,%)	2013	2014	2015	(2015 , US\$)	436.2
	1.9	3.1	2.2	(2015 , US\$)	627.7

가 , 가 가 , 가 가 가
 가 가 , 가 가
 가 .

(2)

10%

	가 가 .
	가 가 () 100% 가 , 가
	가 가 (KRW) 가 가 가 가 가 가 , 가 가 , 가 가 , 가 가
	가 가 , 가 가 가 , 가 가 , 가 가 , 가 가 , 가 가
	가 , , , ,

--	--

, 가

가 가

3 .

1.

9 (15.05.25 ~ 16.05.24)	
10 (16.05.25 ~ 17.05.24)	
11 (17.05.25 ~ 18.05.24)	

가. (:)

	11 (18.05.24)	10 (17.05.24)	9 (16.05.24)
	359,570	320,372	482,009
	358,805	319,529	480,965
	-	-	-
/	-	-	-
	65	42	44
	700	800	1,000
	10,184	4,427	2,034
	369,755	324,799	484,043
	-	-	-
	8,567	2,768	1,949
	8,567	2,768	1,949
	298,498	309,113	536,088
	-	-	-
	62,689	12,917	-53,994
	361,187	322,031	482,094

	11 (17.05.25 ~ 18.05.24)	10 (16.05.25 ~ 17.05.24)	9 (15.05.25 ~ 16.05.24)
	50,409	58,522	-48,785
	8	11	12
	9,715	-	77,083
/ 가 ()	40,685	58,511	-125,887
	-	-	6
	3,307	4,163	5,556
	3,297	4,150	5,539
	7	10	13
	2	2	2
	47,102	54,359	-54,342
	54	74	56

가

가 100 , 가 100 . 1 100% .

(:)

	11 (18.05.24)	10 (17.05.24)	9 (16.05.24)
	359,570	320,372	482,009
	358,805	319,529	480,965
	-	-	-
ETF	-	-	-
	-	-	-
	-	-	-
	358,805	319,529	480,965
가	-	-	-
가	-	-	-
	-	-	-
가	-	-	-
ELS	-	-	-
ELW	-	-	-
DLS	-	-	-
/	-	-	-
	-	-	-
	65	42	44
	65	42	44
	-	-	-
CD	-	-	-
	-	-	-
	-	-	-
	700	800	1,000
	700	800	1,000
	-	-	-
	10,184	4,427	2,034
	-	-	-
가	10,184	4,427	2,033
	-	-	-
()	-	-	-
	-	-	-
	369,755	324,799	484,043
	-	-	-
가	-	-	-
	-	-	-
ETF	-	-	-
가	-	-	-
	8,567	2,768	1,949
	792	808	1,236
	7,772	1,957	709
	-	-	-
	-	-	-
	3	3	3
	8,567	2,768	1,949
	298,498	309,113	536,088
	-	-	-
	62,689	12,917	-53,994
	-	-	-
/	-	-	-
	361,187	322,031	482,094

(:)

	11 (17.05.25 ~ 18.05.24)	10 (16.05.25 ~ 17.05.24)	9 (15.05.25 ~ 16.05.24)
	50,409	58,522	-48,785
	9,724	11	77,101
	8	11	12
	9,715	-	77,083
	-	-	6
	42,285	61,281	3,002
	-	-	-
	-	-	-
	-	-	-
	-	-	-
ETF	-	-	-
	42,285	61,281	3,002
	-	-	-
	1,599	2,770	128,889
	-	-	-
	-	-	-
	-	-	-
	-	-	-
ETF	-	-	-
	1,599	2,770	128,889
	-	-	-
	3,307	4,163	5,556
	2,214	2,636	3,536
	798	1,175	1,548
	189	225	303
	94	112	151
	-	-	-
	7	10	13
	-	-	-
	47,102	54,359	-54,342
	4,907	6,933	134,446
	52,009	61,292	80,103
()	159	136	-101

2. (:)

A

			()						
	()		()		()		()		
'15.05.25~ 16.05.24	92,451	92,451	43,346	41,683	37,929	36,026	97,868	98,108	14,987
'16.05.25~ 17.05.24	97,868	87,556	16,478	15,643	50,972	48,756	63,375	54,443	-
'17.05.25~ 18.05.24	63,375	65,360	18,209	20,428	43,030	47,070	38,554	38,717	-

C1

			()						
	()		()		()		()		
'15.05.25~ 16.05.24	5,126	5,126	12,208	11,630	8,690	8,020	8,644	8,736	790
'16.05.25~ 17.05.24	8,644	7,679	4,199	3,924	11,107	10,451	1,736	1,151	-
'17.05.25~ 18.05.24	1,736	1,766	4,337	4,767	3,194	3,468	2,879	3,065	-

C2

			()						
	()		()		()		()		
'15.05.25~ 16.05.24	36,888	36,888	15,341	14,718	47,328	44,198	4,901	7,409	5,731
'16.05.25~ 17.05.24	4,901	4,358	7,334	6,943	7,652	7,210	4,584	4,091	-
'17.05.25~ 18.05.24	4,584	4,671	2,633	2,850	5,600	6,081	1,616	1,440	-

C3

			()						
	()		()		()		()		
'15.05.25~ 16.05.24	4,539	4,539	40,489	37,442	11,835	11,179	33,192	30,801	710
'16.05.25~ 17.05.24	33,192	29,543	5,814	5,452	36,251	33,906	2,756	1,089	-
'17.05.25~ 18.05.24	2,756	2,814	4,359	4,781	3,669	3,986	3,446	3,609	-

C4

			()						
	()		()		()		()		
'15.05.25~ 16.05.24	2,618	2,618	5,737	5,587	4,215	3,869	4,140	4,336	281
'16.05.25~ 17.05.24	4,140	3,689	23,769	22,299	10,975	10,365	16,935	15,624	-
'17.05.25~ 18.05.24	16,935	17,326	2,430	2,645	16,830	18,387	2,535	1,583	-

C5

			()						
	()		()		()		()		
'15.05.25~ 16.05.24	51	51	2,581	2,347	480	441	2,151	1,956	8
'16.05.25~ 17.05.24	2,151	1,918	3,514	3,223	1,934	1,827	3,731	3,315	-
'17.05.25~ 18.05.24	3,731	3,825	11,249	12,475	3,363	3,788	11,617	12,512	-

C-i

			()						
	()		()		()		()		
'15.05.25~ 16.05.24	29,313	29,313	1,948	1,948	-	-	31,262	31,262	4,982
'16.05.25~ 17.05.24	31,262	28,169	-	-	29,221	27,317	2,040	851	-
'17.05.25~ 18.05.24	2,040	2,133	-	-	-	-	2,040	2,133	-

F

			()						
	()		()		()		()		
'15.05.25~ 16.05.24	307,675	307,675	162,124	156,508	130,796	125,175	339,003	339,008	52,668
'16.05.25~ 17.05.24	339,003	305,779	12,053	11,417	146,278	137,977	204,778	179,219	-
'17.05.25~ 18.05.24	204,778	214,600	56,085	65,611	36,412	41,295	224,452	238,916	-

A-e

			()						
	()		()		()		()		
'15.05.25~ '16.05.24	6,836	6,836	6,009	5,764	4,020	3,832	8,826	8,769	1,139
'16.05.25~ '17.05.24	8,826	7,928	2,643	2,523	6,064	5,827	5,405	4,624	-
'17.05.25~ '18.05.24	5,405	5,619	6,101	6,917	4,563	5,120	6,943	7,416	-

C-e

			()						
	()		()		()		()		
'15.05.25~ '16.05.24	4,206	4,206	3,139	2,991	2,122	2,022	5,223	5,175	696
'16.05.25~ '17.05.24	5,223	4,687	1,502	1,440	3,563	3,399	3,162	2,727	-
'17.05.25~ '18.05.24	3,162	3,281	3,164	3,591	2,539	2,843	3,787	4,029	-

S

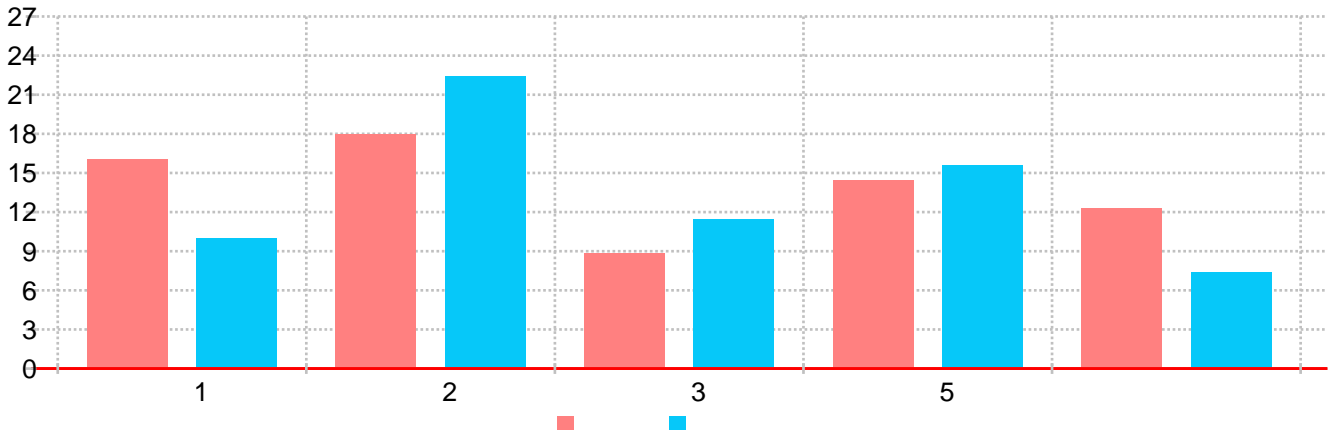
			()						
	()		()		()		()		
'15.05.25~ '16.05.24	714	714	594	572	435	415	873	871	119
'16.05.25~ '17.05.24	873	784	263	252	529	504	608	533	-
'17.05.25~ '18.05.24	608	632	405	463	389	436	624	659	-

3. ()

가. (%)

()	1	2	3	5	~ 18.06.30
	'17.07.01~ '18.06.30	'16.07.01~ '18.06.30	'15.07.01~ '18.06.30	'13.07.01~ '18.06.30	
	16.04	18.00	8.87	14.47	12.29
A	14.25	15.91	6.92	11.87	8.85
C1	13.46	15.01	6.09	10.79	6.96

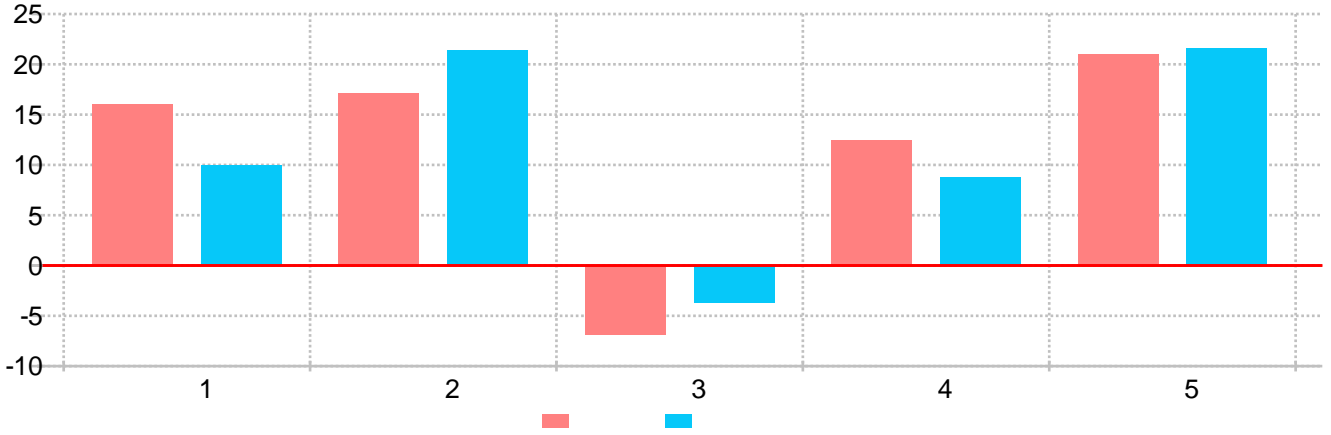
C2	13.58	15.14	6.21	10.94	6.63
C3	13.69	15.27	6.32	11.10	6.78
C4	13.80	15.40	6.44	9.90	6.99
C5	13.91	15.53	6.56	11.41	12.54
C-i	15.04	16.82	7.77	9.52	8.26
F	15.15	16.95	7.89	13.15	16.46
A-e	14.70	16.43	7.40	12.49	14.58
C-e	14.58	16.30	7.28	12.33	16.06
S	14.75	16.50	7.46	9.28	9.28
	10.00	22.46	11.43	15.58	7.37



(%)

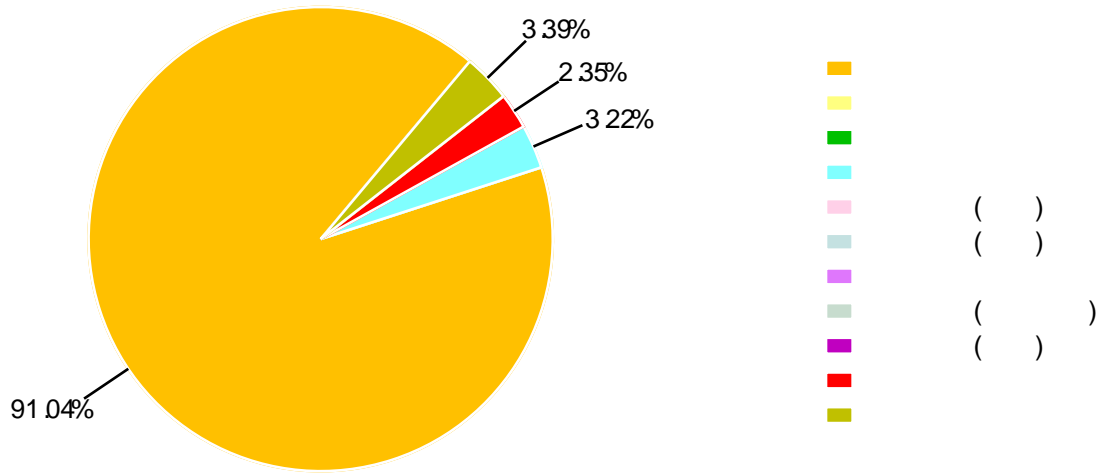
	1	2	3	4	5
()	'17.07.01~ '18.06.30	'16.07.01~ '17.06.30	'15.07.01~ '16.06.30	'14.07.01~ '15.06.30	'13.07.01~ '14.06.30
A	14.25	15.39	-8.38	10.77	19.13
A-e	14.70	15.84	-8.00	11.20	19.55
C-e	14.58	15.72	-8.10	11.10	19.42
C-i	15.04	16.17	-7.72	11.52	7.34
C1	13.46	14.60	-9.03	10.02	18.31
C2	13.58	14.71	-8.94	10.13	18.44
C3	13.69	14.83	-8.85	10.24	18.56
C4	13.80	14.94	-8.76	10.34	13.53
C5	13.91	15.05	-8.66	10.45	18.79
F	15.15	16.29	-7.63	11.64	20.07

S	14.75	15.89	-7.96	11.26	-
	16.04	17.19	-6.88	12.50	21.00
	10.00	21.41	-3.75	8.76	21.64

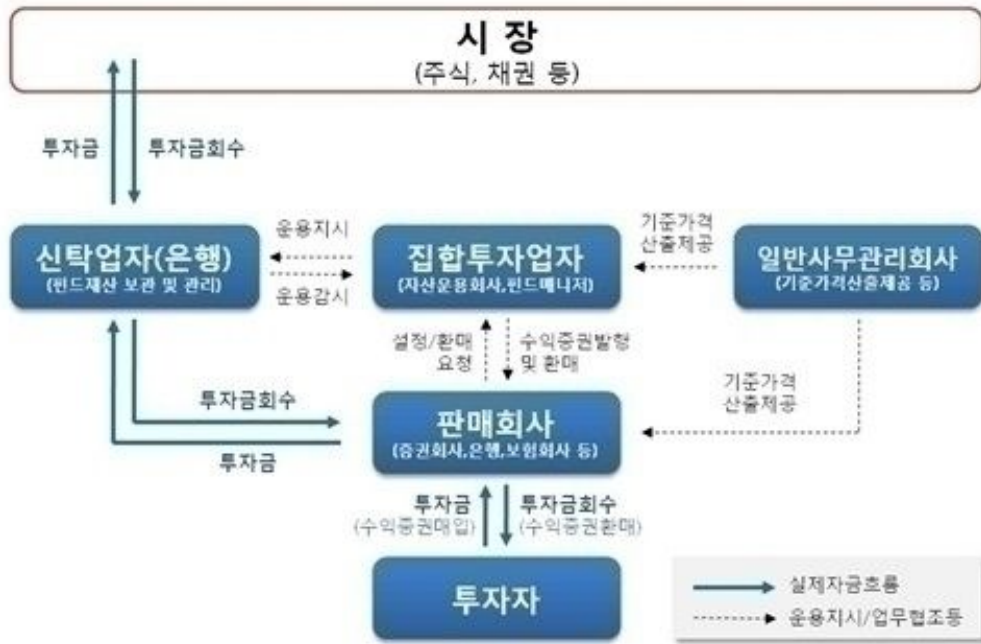


*
 * MSCIACWorld Index
 *
 가
 (:%, ,2018.06.30)

CHF ()	9,704	-	-	-	-	-	-	-	-	-	-	9,703
	263	-	-	-	-	-	-	-	-	-	-	263
EUR ()	36,493	-	-	-	-	-	-	-	-	-	-	36,492
	987	-	-	-	-	-	-	-	-	-	-	987
GBP ()	16,445	-	-	-	-	-	-	-	-	-	-	16,445
	445	-	-	-	-	-	-	-	-	-	-	445
HKD ()	16,190	-	-	-	-	-	-	-	-	-	-	16,189
	438	-	-	-	-	-	-	-	-	-	-	438
KRW ()	-	-	-	972	-	-	-	-	-	6,938	12,538	20,448
	-	-	-	0.26	-	-	-	-	-	1.88	3.39	5.53
USD ()	257,649	-	-	10,932	-	-	-	-	-	1,731	-	270,311
	69.71	-	-	2.96	-	-	-	-	-	0.47	-	73.14
	336,481	-	-	11,904	-	-	-	-	-	8,669	12,538	369,588
	91.04	-	-	3.22	-	-	-	-	-	2.35	3.39	100



4 .



가 (, ,)
 ,
 가 /
 () 가
 가 .

1.
 가 .

	33, Tower1 13 (,) (03159) 1577-1640
	http://investm en tsm iraeasset.com
	1 3,994 (2017 12 31)
	外
	1997 07 2006 11 2012 3
	- : - . () : , - :

[] , / ,
 []
 [] 가 , 가
 () 가 가
 [] , (),
 가
 가
 2 ()

	2017.12.31	2016.12.31		2017.01.01~2017.12.31	2016.01.01~2016.12.31
	80,022	83,185		269,406	248,840
가	1,933,210	1,876,141		194,938	174,975
	2,155	2,312		74,468	73,865
	3,576	1,112		90,757	134,677
	71,133	85,738		40,754	48,457
	2,090,096	2,048,488		124,471	160,085
	17,354	4,663		106,368	111,475
	673,307	704,449			
	690,661	709,112			
	67,861	67,861			
	246,633	246,633			
	4,885	44,828			
	1,080,056	980,054			
	1,399,435	1,339,376			

(2018.06.30 / : /)

												PEF		
	23,633	4,328	3,966	30,356	62,283	1,847	5,749	8,932	25,199	3,163	450	-	107,623	

2.
 가. ()

[]

()	()
()	()

[]

	() M irae Asset G bbal Investm ents (USA) LLC
	2008 4 7
	1350 Avenue of the Americas, 33rd Floor, New York, New York 10019 : (1)-212-626-6582 : (1)-212-626-6596

	() M irae Asset G bbal Investm ents (Hong Kong) Lim ited
	2003 12 17
	Level 15, Three Pacific Place, 1 Queen's Road East, Hong Kong : (852)-2295-1500 : (852)-2295-0698

[]

()	()	
()	()	

3. ()

가.

	271 9-1 02-2073-7114
	www.kbstar.com
	1963 2

(1)

(2)

[]

[]

[]

4.

가.

	()
	02-769-7800 56,14 (,)
	fsm iraeasset.co.kr
	1998 11 2000 8

- (1) 가
- (2) 가

5. 가
가 .

	가 ()
	88
	02-2251-1300
	www.koreaap.com

	()
	70 19
	02-398-3900
	www.nicepn.com

	KS 가 ()
	6 38
	02-3215-1400
	www.bond.co.kr

	가 ()
	194-27
	02-721-5300
	www.fnp.ricing.com

가 가 ,
가 가

5 .

1.

가 .

(1)

-
-
-

가 가

-

(2)

- 5

가 가 가 100
가 1
100 5

-
-

가 가 2

-

4 1

-

5 1

-

190 6 221

가 (")

(ㄱ)

가

(ㄴ)

(ㄷ)

가 10 1

(ㄹ)

가

-

-

6

- 100 5 (190 3) 190 5 가
2 (" ")
1

- 8 1 190 8 , 10
1
- , 190 6

(3)

1) , , ,
2) (, , , 216
3) (,)

4)
5)
5) 2. (80 1 3 2)

6)
7)
8)
9) 193 2 (, 가
193 2 225 2 1)
10) 가

(4)

- 가
1) 188 2 193 2
(가 20
2) 193 2 (가 가 가 225
2 2) 20

- 가 15



()

가

/ 가 /

/

가

(가)

가

() 가

가

가

가

가

가

가

가

가

가

가

가

가

(www.kofia.or.kr)

가

3.

1

2

"13.

"

2.

[]

- (10) / /

- 가 1 / 가

224 2

[]

- / / 1 50 /

1 1 50

- (50) 1

- (50)

3.

가.

(1)

[]

2

1)

2) 가

3) 87 8 1 . 2 (

가

4)

[]

가 가 2

1)

2)

3)

(2)

3

1 2 100

가 가 89 2 1

가

3 , , .

가

가

92 3

가 가 , . . ,

1

3 1

가 가 10

(3)

가 2

- 1)
- 2)
- 3)

가 가 89 2 1 3

가 가

가 가 가 10

(4)

가

(1)

- 1)
- 2) (, , , 216

- 3) (,

)

- 4)

- 5)

5) 2. (80 1 3 2

)

- 6)
- 7)
- 8)

(2)

1)

2)

3)

4)

5)

123 3 2

6)

7)

8)

가

가
1

가

50

9) 1

50

가

10)

()

)

- 242 2

-

가

-

-

11)

가

(3)

- 87 2 3

-

-

-

1

4 30

4 1

4.

가.

15.05.25~ 16.05.24				700,000,000

<p>< ></p>	<p>- 가</p> <p>- , 가</p> <p>- , 가 , 1</p>
<p>< ></p>	<p>< ></p>

5.

6. 가

[]



	2			가	가				
(=)	2	가	가						" "
		가							
				6	가	5	가	가	
()		가		가					
()		가	가						
가 ()			가	가					
()				(가		가			()
()		가							
		50%		(,)					
				60%					
								60%	
/								50%	
				가	50%				
				가					
		50%		()					
				가					
가				가	1,000	가			
				가					
				" "					
									가

