

미래에셋 자산운용보고서

미래에셋 미국배당프리미엄 증권자투자신탁(주식)(H)

작성운용기간 : 2018년 11월 01일 ~ 2019년 01월 31일

이 자산운용보고서는 '자본시장과 금융투자업에 관한 법률 제 88조(자산운용보고서의 교부)'에서 정한 바에 따라 '미래에셋자산운용(주)'이 작성했으며, 투자자가 가입한 펀드의 변동사항에 대한 결과를 요약한 것입니다.

원칙을 지키는 투자 -
MIRAE ASSET
미래에셋자산운용

미래에셋미국배당프리미엄증권투자신탁(주식)(H)

2등급·높은위험 **1 2 3 4 5 6**

펀드 개요

이 투자신탁은 주식에 주로 투자하는 모투자신탁을 주된 투자대상자산으로 하여 투자대상자산의 가격 상승에 따른 투자 수익을 추구합니다.

시장동향 및 성과

< 시장동향 >

해당 기간 미국 증시는 정치적 불확실성과 경기둔화 우려가 겹치며 소폭 하락세를 보였습니다. 11월 미국 증시는 변동성을 이어가는 모습이었습니다. 10월 급락장 이후 반등한 증시는 11월 들어서도 상승 기류를 이어갔습니다. 중국과 미국의 성장세가 둔화되고 임금 상승에 따른 인플레이션과 금리 인상에 대한 우려가 여전히 존재하는 가운데 기술적 반등이 나타난 것으로 풀이됩니다. 12월 미국 증시는 급격한 변동성을 보였습니다. 시장의 기대에 비해 건축적인 연준 발표 이후에는 미 정부 섯다운과 연준 의장 해임 논란 등 정치적 불확실성이 커지면서 시장이 급락했습니다. 역사상 최악의 크리스마스이브를 보낸 증시는 연말 소매업체 매출 호조와 연금금의 리밸런싱 자금이 증시의 급반등을 견인하면서 낙폭을 축소했습니다. 1월 미국 증시는 강력한 상승세를 보였습니다. 월초에는 미국 제조업 지표가 부진하게 나오면서, 글로벌 경기 둔화 우려감에 하락 출발했습니다. 트럼프 대통령의 강경한 태도와 중국 경제 둔화 우려에 시장은 상승세를 이어가는데 다소 힘이 부치는 모습이었지만 1월 FOMC(미국연방공개시장위원회)에서 금리를 동결과 비둘기파적인 발언이 나오고 주요 기업의 실적이 생각보다 양호한 것으로 나타나면서 긍정적인 투자심리를 이어갔습니다.

< 운용성과 >

펀드(운용펀드 기준)의 수익률은 상승하였지만, 참조지수를 하회하는 성과를 기록하였습니다.

주식 바스켓이 표적지수 대비 낮은 상승률을 보였습니다. 배당 수익과 옵션 매도 전략은 양의 수익률을 기록하였습니다.

운용 계획

미국 증시의 상승세는 다소 약해질 것으로 전망됩니다. 연방정부 섯다운이 종료되었으나 트럼프 대통령의 국경 장벽 관련 입장이 여전히 정치적 불확실성이 완전히 해소된 것은 아닙니다. 스티븐 므누신 재무부 장관이 대중 관세 완화 검토 발언을 내놓으면서, 미중 무역갈등이 완화 국면에 돌입했다고 시장은 판단하고 있습니다. 다만, 지적재산권과 외국인 기업환경을 둘러싼 양국의 입장 차이가 여전히 갈라져 있어, 무역협상이 순조롭게만 진행되는 않을 수 있어 관련 뉴스플로우를 지속적으로 모니터링해야 할 것으로 판단됩니다. 반면, 섯다운의 영향이 지표에 나타날 수는 있겠으나 미국 경기는 당초 우려했던 것에 비해 양호한 것으로 보이고 고용과 소비가 여전히 견고한 모습이기 때문에, 경기 둔화 우려는 다소 찾아들 수 있을 것으로 보입니다. 미 연준의 완화적 스탠스 또한 시장을 지지하고 있으나 긍정적인 지표가 확인되는 경우 금리 인상이 재개될 수 있어 변동성 확대 요인이 있습니다.

해당 펀드는 S&P 500 지수와 괴리를 줄이며 배당주에 투자하여 투자하는 전략을 유지합니다. 커버드콜 전략을 통해서 인컴 수익을 추구하며, 우선주 및 전환사채 ETF에도 병행 투자할 예정입니다.

기간수익률

(단위 : %, %p)

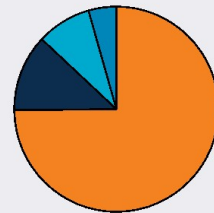
펀드	비교시점	최근3개월	최근6개월	최근9개월	최근1년	최근2년	최근3년	최근5년
운용펀드	2018.10.31~2019.01.31	0.07	-2.45	0.95	-2.60	12.82		
(참조지수대비 성과)		(-0.51)	(-0.27)	(-0.98)	(-0.92)	(-4.71)		
참조지수		0.58	-2.18	1.93	-1.68	17.53		

※ 위 투자실적은 과거 실적을 나타낼 뿐 미래의 운용실적을 보장하는 것은 아닙니다.

※ 위 펀드의 투자실적은 펀드의 종류별로 수익률이 달라질 수 있으므로 자세한 사항은 운용상세 보고를 참조하시기 바랍니다.

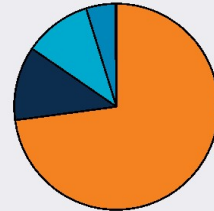
자산구성현황

전기말



주식 : 74.86%
 집합투자증권 : 12.10%
 단기대출/예금 : 8.62%
 기타 : 4.37%
 파생 : 0.05%

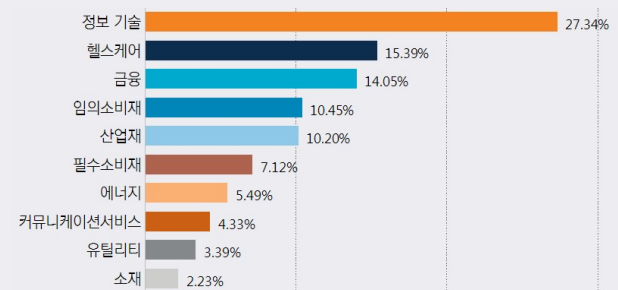
당기말



주식 : 72.91%
 집합투자증권 : 11.62%
 단기대출/예금 : 10.66%
 기타 : 4.63%
 파생 : 0.18%

※ 선물, 스왑거래의 경우 비중에서 생략됩니다.

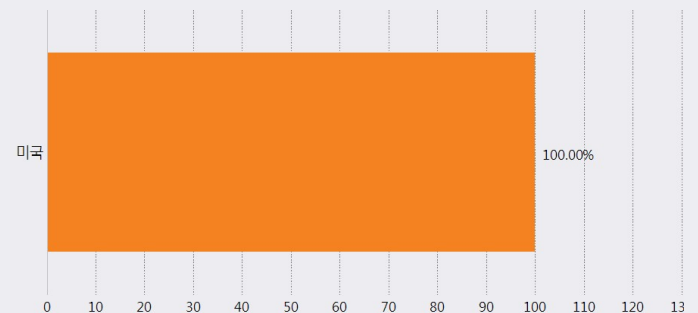
업종별 투자비중(당기말 기준)



※ 위 업종구분은 한국거래소/GICS(Global Industry Classification Standard)의 업종구분을 따릅니다.

※ 위 업종구분은 주식총자산 대비 비중입니다.

국가별 투자비중(당기말 기준)



※ 펀드의 국가별 비중은 자산의 발행국을 기준으로 합니다. (중국, 홍콩 구분)

따라서 실제 자산이 거래되는 국가와의 차이가 발생할 수 있습니다.

※ 타 운용사의 집합투자기구 및 외화수익증권을 재간접 투자 방식으로 담는 경우에는 투자종목 산정이 명확하지 않아 '국가미분류집합투자'로 표기됩니다.

※ 위 국가별 투자비중은 단기대출 및 예금을 제외한 비중입니다.

미래에셋미국배당프리미엄증권투자신탁(주식)(H)

1. 펀드의 개요

기본정보

펀드의 설정일, 운용기간, 펀드의 특징 등 펀드의 기본 사항입니다.

펀드의 종류	투자신탁/주식형/추가형/개방형/모자형/종류형
존속기간	이 상품은 추가형 상품으로 종료일이 없습니다.
자산운용사	미래에셋자산운용
일반사무관리회사	미래에셋펀드서비스
펀드재산보관회사(신탁업자)	한국씨티은행
판매회사	당사 홈페이지에서 확인하실 수 있습니다. (http://investments.miraeasset.com)
상품의 특징	이 투자신탁은 미래에셋 미국배당프리미엄 증권모투자신탁(주식)에 80% 이상 투자합니다.

펀드명	최초설정일	금융투자협회 펀드코드
미래에셋미국배당프리미엄증권투자신탁(주식)(H)	2017.02.01	BL152
미래에셋미국배당프리미엄증권투자신탁(주식)(H)종류A-e	2017.02.01	BL154
미래에셋미국배당프리미엄증권투자신탁(주식)(H)종류C2	2018.02.12	BL156
미래에셋미국배당프리미엄증권투자신탁(주식)(H)종류C-e	2017.02.15	BL159
미래에셋미국배당프리미엄증권투자신탁(주식)(H)종류C-P	2017.02.07	BL163
미래에셋미국배당프리미엄증권투자신탁(주식)(H)종류C-Pe	2017.02.01	BL164
미래에셋미국배당프리미엄증권투자신탁(주식)(H)종류A	2017.02.01	BL153
미래에셋미국배당프리미엄증권투자신탁(주식)(H)종류C1	2017.02.01	BL155
미래에셋미국배당프리미엄증권투자신탁(주식)(H)종류C-P2	2017.02.15	BL165
미래에셋미국배당프리미엄증권투자신탁(주식)(H)종류F	2017.02.01	BL161
미래에셋미국배당프리미엄증권투자신탁(주식)(H)종류C-P2e	2018.08.20	C6598
미래에셋미국배당프리미엄증권투자신탁(주식)(H)종류S	2017.02.01	BL162

재산현황

당기말과 전기말 간의 펀드 순자산 총액과 펀드 기준가격의 추이입니다.

(단위 : 백만원, 원, %)

펀드 명칭	항목	전기말	당기말	증감률
미래에셋미국배당프리미엄증권 투자신탁(주식)(H)	자산 총액	18,743	19,096	1.88
	부채 총액	170	49	-71.39
	순자산총액	18,573	19,047	2.55
	기준가격	1,116.00	1,116.82	0.07
종류A-e	기준가격	1,101.39	1,099.44	-0.18
종류C2	기준가격	1,020.99	1,017.44	-0.35
종류C-e	기준가격	1,091.12	1,088.83	-0.21
종류C-P	기준가격	1,098.36	1,095.49	-0.26
종류C-Pe	기준가격	1,101.28	1,099.34	-0.18
종류A	기준가격	1,099.23	1,096.35	-0.26
종류C1	기준가격	1,091.38	1,087.17	-0.39
종류C-P2	기준가격	1,093.80	1,091.21	-0.24
종류F	기준가격	1,057.63	1,056.69	-0.09
종류C-P2e	기준가격	960.35	1,077.41	12.19
종류S	기준가격	1,100.73	1,098.93	-0.16

※ 자산총액 : 펀드운용자금 총액입니다.

※ 부채총액 : 펀드에서 발생한 비용의 총액입니다. 단, 미지급해지대금을 포함하는 값입니다.

※ 순자산총액 : 자산-부채로서 순수한 펀드자금의 총액입니다.

※ 기준가격 : 투자자가 집합투자증권을 입금(매입), 출금(환매)하는 경우 또는 분배금(상환금포함) 수령시에 적용되는 가격으로 펀드의 순자산총액을 발행된 수익증권 총좌수로 나눈 가격을 말합니다.

펀드의 구성

이 펀드가 투자하는 모펀드 각각의 투자비중입니다.

모펀드 명칭	투자비중
미래에셋미국배당프리미엄증권모투자신탁(주식)	100%

※ 투자비중은 자펀드가 보유한 모펀드의 수익증권 평가금액을 기준으로 산출합니다.

2. 수익률 현황

기간 수익률

각 기간의 펀드 수익률입니다.

참조지수 : S&P500 지수 75% + Call 금리 25%

이 투자신탁은 모투자신탁의 투자전략 특성상 비교가능한 지수가 없습니다. 다만 참조지수를 위와 같이 활용할 예정입니다.

(단위 : %, %p)

펀드명	최근3개월	최근6개월	최근9개월	최근1년	최근2년	최근3년	최근5년
	2018.10.31- 2019.01.31	2018.07.31- 2019.01.31	2018.04.30- 2019.01.31	2018.01.31- 2019.01.31	2017.01.31- 2019.01.31	2016.01.31- 2019.01.31	2014.01.31- 2019.01.31
운용펀드	0.07	-2.45	0.95	-2.60	12.82		
(참조지수대비 성과)	(-0.51)	(-0.27)	(-0.98)	(-0.92)	(-4.71)		
종류A-e	-0.18	-2.95	0.18	-3.59	10.60		
종류C2	-0.35	-3.30	-0.35				
종류C-e	-0.21	-3.02	0.07	-3.72			
종류C-P	-0.26	-3.13	-0.09	-3.92			
종류C-Pe	-0.18	-2.95	0.18	-3.58	10.61		
종류A	-0.26	-3.13	-0.09	-3.92	9.82		
종류C1	-0.38	-3.37	-0.46	-4.40	8.72		
종류C-P2	-0.24	-3.08	-0.01	-3.83			
종류F	-0.09	-2.78	0.44	-3.25	11.35		
종류C-P2e							
종류S	-0.16	-2.93	0.22	-3.53	10.72		
참조지수	0.58	-2.18	1.93	-1.68	17.53		

3. 자산현황

주요 자산보유 현황 (당기말 기준)

펀드자산총액에서 파생상품의 거래는 발생시 모두 기재되며, 전체 보유자산(주식, 채권, 단기대출 및 예금 등)의 상위 10종목, 자산총액의 5%초과 보유종목 및 발행주식 총수의 1%초과 종목의 보유내역을 보여줍니다.

주식

(단위:주,백만원,%)

종목명/업종명	보유수량	평가금액	비중	발행국가	비고
Microsoft Corp / 정보 기술	6,793	804	4.21	미국	
Boeing Co/The / 산업재	1,330	574	3.00	미국	
Apple Inc / 정보 기술	2,902	534	2.79	미국	

미래에셋미국배당프리미엄증권투자신탁(주식)(H)

집합투자증권

집합투자기구에 투자함으로써 별도의 수수료가 부과됩니다.

(단위:좌,백만원,%)

종목	종류	집합투자업자	설정원본	순자산 금액	비중	비고
SPDR Bloomberg Barclays Convertible Securities ETF	집합투자증권	SSgA Funds Management Inc	11,026	615	3.22	
Invesco Preferred ETF	집합투자증권	Invesco PowerShares Capital Management LLC	37,183	587	3.07	
iShares Preferred & Income Securities ETF	집합투자증권	BlackRock Fund Advisors	14,372	577	3.02	

단기대출 및 예금

(단위:백만원,%)

구분	금융기관	단기대출/예금 일자	단기대출/예금 금액	적용금리	상환(만기)일	비중	비고
콜론	한국신용투자증권은행	2019.01.31	1,129	1.72	2019.02.01	5.91	자산5%초과
콜론	한국신용투자증권은행	2019.01.31	515	1.71	2019.02.01	2.69	

기타

(단위:백만원,%)

구분	종목명	취득가액	비중	비고
기타자산	파생증권	721	3.78	
기타자산	미수입금	580	3.04	

장내파생상품 계약현황

(단위:백만원)

종목명	매수/매도	계약수	미결제약정금액	비고
SPX US 02/15/19 C2715 INDEX	매도	19	34	

※ 보다 상세한 투자대상자산 내역은 금융투자협회 전자공시사이트의 펀드 분기영업보고서 및 결산보고서를 참고하실 수 있습니다. (인터넷 주소 <http://dis.kofia.or.kr>)

단, 협회 전자공시사이트에서 조회한 분기영업보고서 및 결산보고서는 본 자산운용보고서와 작성기준일이 상이할 수 있습니다.

환헤지에 관한 사항

환헤지란?	환헤지는 환율변동으로 외화표시자산의 가치변동위험을 선물환계약 등을 이용하여 줄이는 것을 말하며, 환헤지 비율은 기준일 현재 펀드에서 보유하고 있는 총 외화자산의 평가액 대비, 환헤지 규모를 비율로 표시한 것을 말합니다.
펀드 수익률에 미치는 효과	- 환율 하락(원화강세) : 펀드 내 기초자산은 환율 하락분 만큼 환 평가손실이 발생하나, 상대적으로 환헤지로 인해 환헤지 비율 분만큼의 환헤지 이익이 발생합니다. - 환율 상승(원화약세) : 펀드 내 기초자산은 환율 상승분 만큼 환 평가이익이 발생하나, 상대적으로 환헤지로 인해 환헤지 비율 분만큼의 환헤지 손실이 발생합니다.
투자설명서상의 목표 환헤지 비율	미래에셋미국배당프리미엄증권투자신탁(주식), 미래에셋미국배당프리미엄증권투자신탁(주식)(H)- 이 투자신탁은 환헤지를 실행하지 않을 계획입니다. 다만, 해당 통화의 급격한 변동으로 인하여 환헤지를 통한 위험 축소가 필요하다고 판단되는 경우 등에 운용역은 환헤지 전략을 실행할 수 있습니다.
환헤지 비용 및 환헤지로 인한 손익	환헤지비용은 환헤지관련 파생상품의 계약환율에 포함되어 있어 별도의 산출이 불가능하며 환헤지로 발생한 손익사항 역시 환율변동에 따른 자산가치의 상승/하락과 상응하는 환헤지손익을 정확히 산출하는 것은 불가능합니다.

(단위 : %)

기준일 현재 환헤지 비율	92.19
---------------	-------

환헤지를 위한 파생상품 보유현황 및 평가 금액

(단위: 만,만원)

종목	거래상대	기초 자산	매수(도) 구분	만기일	계약수	평가금액
FX스왑 USD 181116-27	홍콩상하이은행	통화	매도	2019.02.21	1,528	1,699,600
FX스왑 USD 181121-55	홍콩상하이은행	통화	매수	2019.02.21	60	66,738
FX스왑 USD 181220-22	홍콩상하이은행	통화	매수	2019.02.21	70	77,861
FX스왑 USD 181226-30	홍콩상하이은행	통화	매수	2019.02.21	65	72,300
FX스왑 USD 190108-17	홍콩상하이은행	통화	매도	2019.02.21	50	55,615
FX스왑 USD 190118-54	홍콩상하이은행	통화	매도	2019.02.21	40	44,492

4. 펀드매니저(운용전문인력)현황

운용을 담당하는 펀드매니저 정보입니다.

'책임운용전문인력'이란 투자운용인력 중 투자 전략수립 및 투자 의사결정 등에 있어 주도적이고 핵심적인 역할을 수행하는 자를 말합니다.

(단위:개, 억원)

이름	송진용	운용중인 펀드의 수	267
연령	44	운용중인 펀드의 규모	89,383
직위	책임운용전문인력	성과보수가 있는 펀드 및 일임계약	개수 : 0
협회등록번호	2109001012		운용규모 : 0

※ 기준일자 : 2018년 12월 31일

5. 비용현황

총보수 비용 비율

펀드에서 부담하는 보수, 기타비용 및 매매중개 수수료를 연간단위로 환산한 수 치입니다.

(단위 : 연환산, %)

펀드	구분	총보수/비용 비율(A)*	매매/중개수수료 비율(B)**	합계(A+B)
운용펀드	전기	0	0	0.00
	당기	0	0	0.00
종류A-e	전기	1.1	0.1	1.20
	당기	1.04	0.02	1.06
종류C2	전기	1.8	0.1	1.90
	당기	1.74	0.02	1.76
종류C-e	전기	1.24	0.09	1.33
	당기	1.18	0.02	1.20
종류C-P	전기	1.45	0.09	1.54
	당기	1.39	0.02	1.41
종류C-Pe	전기	1.1	0.09	1.19
	당기	1.04	0.02	1.06
종류A	전기	1.45	0.1	1.55
	당기	1.39	0.02	1.41
종류C1	전기	1.95	0.1	2.05
	당기	1.89	0.01	1.90
종류C-P2	전기	1.34	0.09	1.43
	당기	1.29	0.02	1.31
종류F	전기	0.75	0.1	0.85
	당기	0.69	0.02	0.71
종류C-P2e	전기	0.83	0.09	0.92
	당기	0.98	0.02	1.00
종류S	전기	1.05	0.1	1.15
	당기	0.99	0.01	1.00

*총보수 비용비율(Total Expense Ratio)이란 운용보수 등 펀드에서 부담하는 '보수'와 '기타비용' 총액을 순자산 연평균 잔액(보수, 비용 차감 전 기준)으로 나눈 비율로서 해당 운용기간 중 투자자가 부담한 총보수, 비용수준을 나타냅니다.

**매매, 중개수수료 비율이란 매매, 중개수수료를 순자산 연평균 잔액(보수, 비용 차감 전 기준)으로 나눈 비율로서 해당 운용기간 중 투자자가 실제 부담하게 되는 매매, 중개수수료의 수준을 나타냅니다.

※ 모자형의 경우 모펀드에서 발생한 비용을 자펀드가 차지하는 비율대로 안분하여 합산한 수치입니다.

미래에셋미국배당프리미엄증권투자신탁(주식)(H)

보수 및 비용지급 현황

펀드에서 부담하는 보수, 기타비용, 매매중개수수료 및 증권거래세입니다.
 (단위:백만원,%)

구분	전기		당기	
	금액	비율**	금액	비율**
자산운용사	29	0.15	28	0.15
판매회사	32	0.17	30	0.17
종류A-e	1	0.01	1	0.01
종류C2	7	0.04	9	0.05
종류C-e	2	0.01	2	0.01
종류C-P	2	0.01	3	0.01
종류C-Pe	0	0.00	0	0.00
종류A	11	0.06	10	0.06
종류C1	7	0.04	4	0.02
종류C-P2	0	0.00	0	0.00
종류C-P2e	0	0.00	0	0.00
종류S	0	0.00	0	0.00
펀드재산보관회사(신탁업자)	2	0.01	2	0.01
일반사무관리회사	1	0.01	1	0.01
보수 합계	65	0.33	61	0.33
기타비용*	4	0.02	2	0.01
조사분석서비스비용	0	0.00	0	0.00
매매결제서비스비용	5	0.03	1	0.01
증권거래세	0	0.00	0	0.00

* 기타비용이란 회계감사비용, 증권 등의 예탁 및 결제비용 등 펀드에서 경상적/반복적으로 지출된 비용이며, 매매/중개수수료는 제외한 것입니다.

** 비율 : 펀드의 순자산총액 대비 비율

6. 투자자산매매내용

매매주식규모 및 회전을

해당기간의 매매량, 매매금액, 매매회전을 입니다.
 (단위:백만원,%)

매수		매도		매매회전율*
수량	매매금액	수량	매매금액	
7,442	474	0	0	0.00

*매매회전율(해당분기)이란 운용기간 중 매도한 주식가액의 총액을 그 해당 운용기간 중 보유한 주식의 평균가액으로 나눈 비율을 말합니다. 매매회전율이 높으면 매매거래수수료(0.1%내외) 및 증권거래세(매도시 0.3%)가 발생해 투자자의 펀드비용이 증가합니다.

최근 3분기 매매회전율 추이

최근 3분기의 매매회전율 추이입니다.
 (단위: %)

기간	매매회전율
2018.05.01 ~ 2018.07.31	6.92
2018.08.01 ~ 2018.10.31	13.89
2018.11.01 ~ 2019.01.31	0.00

7. 자산운용사의 고유재산 투자에 관한 사항

- 해당사항 없음

8. 공지사항

고객님이 가입하신 펀드는 "자본시장과 금융투자업에 관한 법률"의 적용을 받습니다.

이 보고서는 자본시장과 금융투자업에 관한 법률에 의해 「미래에셋미국배당프리미엄증권투자신탁(주식)(H)」의 자산운용회사인 [미래에셋자산운용]이 작성하여 펀드재산보관회사(신탁업자)인 한국씨티은행의 확인을 받아 한국예탁결제원을 통해 투자자에게 제공됩니다.
 투자자의 계좌별 수익률 정보는 판매회사의 HTS나 인터넷 बैं킹을 통해 조회할 수 있습니다.

펀드는 모자형구조의 펀드로서, 자산구성현황, 보유종목, 보수 및 비용등의 정보는 가입한 「미래에셋미국배당프리미엄증권투자신탁(주식)(H)」이 투자하고 있는 비율에 따라 안분한 결과를 보여드리고 있습니다.

1) 작성기준일로부터 최근 3개월간 발생한 펀드 수시공시사항

- 수시공시에 대한 사항은 금융투자협회 전자공시(<http://dis.kofia.or.kr/>)/펀드공시/수시공시를 참조하시기 바랍니다.
- 고객님이 가입하신 펀드는 "자본시장과 금융투자업에 관한 법률(현행 법률)"의 적용을 받습니다.

2) 소규모펀드

해당사항 없음

9. 자산운용보고서 확인방법 안내

- 이 자산운용보고서의 내용은 펀드 전체에 관한 내용입니다.

투자자의 계좌별 수익률 정보 확인 및 고객정보의 변경은 펀드를 가입하신 판매회사 지점에 연락하시거나 판매회사의 홈페이지를 통하여 확인하시기 바랍니다.

- 자본시장과 금융투자업에 관한 법률 시행령 제92조(자산운용보고서)에서 정한바에 따라 이메일로 자산운용보고서를 받아 보실 수 있습니다.

자산운용보고서는 3개월마다 정기적으로 고객님의게 발송해 드리고 있으며, 이메일 수령 신청을 통해 더욱 편리하게 자산운용보고서를 관리하실 수 있습니다.

단, 단기금융집합투자기구(MMF)를 운용하는 경우에는 1개월, 환매금지형 집합투자기구를 운용하는 경우에는 3개월마다 집합투자업자, 판매회사, 한국금융투자협회의 인터넷 홈페이지를 이용하여 공시합니다.

- E-mail전환신청은 가입하신 판매회사에서 변경하실 수 있습니다.

- 미래에셋자산운용 고객센터 : 1577-1640

미래에셋자산운용 홈페이지 : <http://investments.miraeasset.com>

금융투자협회 전자공시 서비스 : <http://dis.kofia.or.kr>