

미래에셋 자산운용보고서

미래에셋 G2이노베이터 증권자투자신탁(주식)

작성운용기간 : 2018년 12월 01일 ~ 2019년 02월 28일

이 자산운용보고서는 '자본시장과 금융투자업에 관한 법률 제 88조(자산운용보고서의 교부)'에서 정한 바에 따라 '미래에셋자산운용(주)'이 작성했으며, 투자자가 가입한 펀드의 변동사항에 대한 결과를 요약한 것입니다.

원칙을 지키는 투자 -
MIRAE ASSET
미래에셋자산운용

미래에셋G20이노베이터증권투자신탁(주식)

2등급-높은위험 **1 2 3 4 5 6**

펀드 개요

이 투자신탁은 주식에 주로 투자하는 모두자신탁을 주된 투자대상자산으로 하여 투자대상자산의 가격 상승에 따른 투자 수익을 추구합니다.

시장동향 및 성과

< 시장동향 >

해당 기간 글로벌 증시는 MSCI AC World 기준으로 5% 상승했습니다. 선진국이 5% 상승한 가운데 이머징 지수는 9% 상승하며 이머징 지역의 상승 폭이 컸습니다. 지수가 상승한 중심에는 중국이 있었습니다. 적극적인 부양 기조, 특히 유동성에 대한 기대가 커졌습니다. 지난 1월 사회용자 총액 및 신규 증가 위안화 대출이 사상 최고치를 경신했고, 인민은행은 4분기 통화정책 집행 보고회에서 '중립'이라는 표현을 삭제하며 완화적 기조에 대한 기대감이 확산되었습니다. 미중 무역협상에서 미중 간의 화해의 제스처에 더불어 향후 금리 인상 및 자산 축소 계획 등에 대해 파월 의장을 비롯한 연준 인사들의 비둘기파적인 발언 역시 긍정적으로 작용했습니다. MSCI AC World 지수 기준 모든 섹터의 수익률이 양호했습니다. 소재(+9%), IT(+9%), 산업재(+8%)의 상승세가 가장 돋보였고, 수익률 하위 섹터로는 필수소비재(+1%), 헬스케어(+2%) 등이 있었습니다.

< 운용성과 >

펀드(운용펀드 기준)의 수익률은 상승하였지만, 참조지수를 하회하는 성과를 기록하였습니다. 섹터배분은 양호한데 반해 필수소비재 및 헬스케어 섹터에서 부진한 종목 선정 효과가 나타났던 점이 주요 원인이었습니다. 이 중, 가장 부정적인 영향을 미쳤던 종목은 Constellation Brands(-12.4%)입니다. 해당 종목은 동사에서 지분투자를 했던 Canopy Growth의 희석 효과와 비용 증가로 인한 EBIT 가이던스 하향 조정으로 인해 주가가 크게 하락했습니다. 해당 기간 수익률 상위 종목으로는 Workday (+31.64%), Zebra Tech (+14.2%) 등이 있었고, 하위 종목으로는 Wuxi Biologics (-29.5%), Jiangsu Hengrui Medicine (-26.5%) 등이 있습니다.

운용 계획

글로벌 증시는 기업 실적보다는 매크로 리스크(미중 무역분쟁, 미국 금리 인상에 대한 부담감 등)의 완화에 기반한 회복세를 보이고 있습니다. 미국 기업이 익(EPS) 예상치는 계속해서 하향 조정되는 추세를 보이고 있으며, 밸류에이션 멀티플(12M Fwd P/E)은 10년 평균을 상회하고 있습니다. 주요 매크로 지표로는 제조업 PMI(구매관리지수) 지표가 일부 국가(미국, 유럽, 일본 등)에서 계속해서 하락하고 있고, 소비자심리지수 또한 미국 및 유럽 등의 국가에서 둔화되고 있습니다. 종합해보았을 때, 단기적으로 뚜렷한 주가 상승 요인은 부재한 것으로 보입니다. 4월부터 시작되는 1분기 기업 실적에서 의미 있는 수준의 실적 서프라이즈가 나오기 전까지 시장은 숨 고르기에 돌입할 가능성이 존재합니다. 단기적으로 증시 상승 여력은 제한적으로 보임에 따라, 바텀업 리서치에 기반한 종목발굴의 중요성이 부각되고 있습니다. 당 펀드는 차별화된 경쟁우위를 바탕으로 기업 고유의 실적 상승 요인을 보유한 종목 발굴에 초점을 둘 계획입니다. 섹터배분 관점에서는 다변화 차원에서 헬스케어 섹터 비중을 축소하고 타 섹터의 비중을 늘리는 방향을 고려하고 있습니다.

기간수익률

(단위 : %, %p)

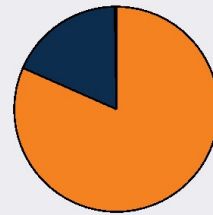
비교시점	최근3개월	최근6개월	최근9개월	최근1년	최근2년	최근3년	최근5년
펀드	2018.11.30-2019.02.28	2018.08.31-2019.02.28	2018.05.31-2019.02.28	2018.02.28-2019.02.28	2017.02.28-2019.02.28	2016.02.28-2019.02.28	2014.02.28-2019.02.28
운용펀드	2.18	-8.50	-7.54	-4.33	50.23		
(참조지수대비 성과)	(-1.54)	(-5.88)	(-8.27)	(-3.29)	(+30.97)		
참조지수	3.72	-2.62	0.73	-1.04	19.26		

※ 위 투자실적은 과거 실적을 나타낼 뿐 미래의 운용실적을 보장하는 것은 아닙니다.

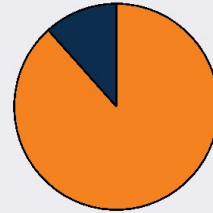
※ 위 펀드의 투자실적은 펀드의 종류별로 수익률이 달라질 수 있으므로 자세한 사항은 운용상세 보고를 참조하시기 바랍니다.

자산구성현황

전기말

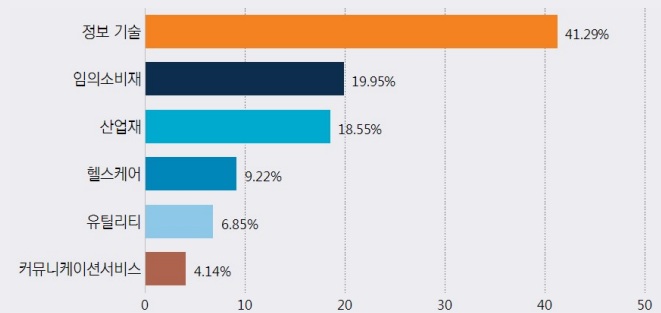


당기말



※ 선물, 스왑거래의 경우 비중에서 생략됩니다.

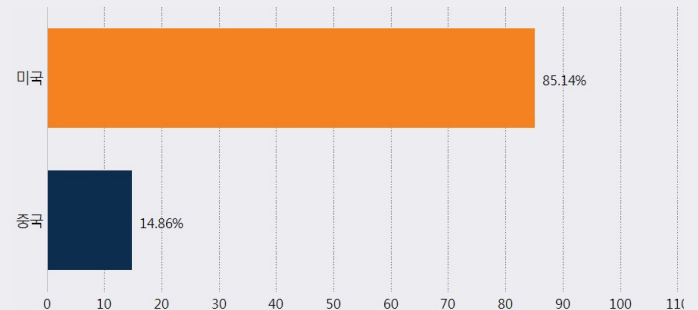
업종별 투자비중(당기말 기준)



※ 위 업종구분은 한국거래소/GICS(Global Industry Classification Standard)의 업종구분을 따릅니다.

※ 위 업종구분은 주식총자산 대비 비중입니다.

국가별 투자비중(당기말 기준)



※ 펀드의 국가별 비중은 자산의 발행국을 기준으로 합니다. (중국, 홍콩 구분)

따라서 실제 자산이 거래되는 국가와의 차이가 발생할 수 있습니다.

※ 타 운용사의 집합투자기구 및 외화수익증권 등 재간접 투자 방식으로 담는 경우에는 투자종목 산정이 명확하지 않아 '국가미분류집합투자'로 표기됩니다.

※ 위 국가별 투자비중은 단기대출 및 예금을 제외한 비중입니다.

미래에셋G2이노베이터증권투자신탁(주식)

1. 펀드의 개요

기본정보

펀드의 설정일, 운용기간, 펀드의 특징 등 펀드의 기본 사항입니다.

펀드의 종류	투자신탁/주식형/추가형/개방형/모자형/종류형
존속기간	이 상품은 추가형 상품으로 종료일이 없습니다.
자산운용사	미래에셋자산운용
일반사무관리회사	미래에셋펀드서비스
펀드재산보관회사(신탁업자)	KEB하나은행
판매회사	당사 홈페이지에서 확인하실 수 있습니다. (http://investments.miraeasset.com)
상품의 특징	이 투자신탁은 미래에셋G2이노베이터증권모투자신탁(주식)에 80% 이상 투자합니다.

펀드명	최초설정일	금융투자협회 펀드코드
미래에셋G2이노베이터증권투자신탁(주식)	2016.12.01	BJ125
미래에셋G2이노베이터증권투자신탁(주식)종류A	2017.01.18	BJ127
미래에셋G2이노베이터증권투자신탁(주식)종류A-e	2017.01.18	BJ128
미래에셋G2이노베이터증권투자신탁(주식)종류C1	2017.01.19	BJ130
미래에셋G2이노베이터증권투자신탁(주식)종류C-Pe	2017.02.15	BL553
미래에셋G2이노베이터증권투자신탁(주식)종류C-P2	2017.02.20	BL554
미래에셋G2이노베이터증권투자신탁(주식)종류C-e	2017.07.18	BJ134
미래에셋G2이노베이터증권투자신탁(주식)종류AG	2017.06.19	BP642
미래에셋G2이노베이터증권투자신탁(주식)종류C2	2018.01.25	BJ131
미래에셋G2이노베이터증권투자신탁(주식)종류CG	2017.08.07	BP643
미래에셋G2이노베이터증권투자신탁(주식)종류C3	2019.02.20	BJ132
미래에셋G2이노베이터증권투자신탁(주식)종류C-P2e	2017.08.07	BU411
미래에셋G2이노베이터증권투자신탁(주식)종류F	2016.12.01	BJ136
미래에셋G2이노베이터증권투자신탁(주식)종류C-P	2017.02.07	BL552
미래에셋G2이노베이터증권투자신탁(주식)종류S	2017.01.02	BJ137

자산현황

당기말과 전기말 간의 펀드 순자산 총액과 펀드 기준가격의 추이입니다.

(단위 : 백만원, 원, %)

펀드 명칭	항목	전기말	당기말	증감률
미래에셋G2이노베이터증권투자 신탁(주식)	자산 총액	288,877	294,930	2.10
	부채 총액	935	844	-9.74
	순자산총액	287,943	294,086	2.13
	기준가격	1,527.89	1,561.13	2.18
종류A	기준가격	1,496.77	1,523.71	1.80
종류A-e	기준가격	1,504.18	1,532.50	1.88
종류C1	기준가격	1,484.38	1,508.98	1.66
종류C-Pe	기준가격	1,453.49	1,480.51	1.86
종류C-P2	기준가격	1,434.26	1,459.95	1.79
종류C-e	기준가격	1,137.69	1,158.71	1.85
종류AG	기준가격	1,193.26	1,215.34	1.85
종류C2	기준가격	903.21	918.64	1.71
종류CG	기준가격	1,121.75	1,141.95	1.80
종류C3	기준가격	0.00	1,011.47	0.00
종류C-P2e	기준가격	1,125.25	1,146.40	1.88
종류F	기준가격	1,505.44	1,535.04	1.97

종류C-P	기준가격	1,469.10	1,494.80	1.75
종류S	기준가격	1,522.06	1,550.71	1.88

※ 자산총액 : 펀드운용자금 총액입니다.

※ 부채총액 : 펀드에서 발생한 비용의 총액입니다. 단, 미지급해지대금을 포함하는 값입니다.

※ 순자산총액 : 자산-부채로서 순수한 펀드자금의 총액입니다.

※ 기준가격 : 투자자가 집합투자증권을 입금(매입), 출금(환매)하는 경우 또는 분배금(상환금포함) 수령시에 적용되는 가격으로 펀드의 순자산총액을 발행된 수익증권 총좌수로 나눈 가격을 말합니다.

펀드의 구성

이 펀드가 투자하는 모펀드 각각의 투자비중입니다.

모펀드 명칭	투자비중
미래에셋G2이노베이터증권모투자신탁(주식)	100%

※ 투자비중은 자펀드가 보유한 모펀드의 수익증권 평가금액을 기준으로 산출합니다.

2. 수익률 현황

기간 수익률

각 기간의 펀드 수익률입니다.

참조지수 : MSCI AC World Index

< MSCI지수 : 모건스탠리의 자회사 MSCI (Morgan Stanley Capital International)가 작성하여 발표하는 글로벌 주식으로 구성된 지수 >

(단위 : %, %p)

펀드명	최근3개월	최근6개월	최근9개월	최근1년	최근2년	최근3년	최근5년
	2018.11.30- 2019.02.28	2018.08.31- 2019.02.28	2018.05.31- 2019.02.28	2018.02.28- 2019.02.28	2017.02.28- 2019.02.28	2016.02.28- 2019.02.28	2014.02.28- 2019.02.28
운용펀드	2.18	-8.50	-7.54	-4.33	50.23		
(참조지수대비 성과)	(-1.54)	(-5.88)	(-8.27)	(-3.29)	(+30.97)		
종류A	1.80	-9.22	-8.62	-5.81	45.67		
종류A-e	1.88	-9.06	-8.38	-5.49	46.65		
종류C1	1.66	-9.49	-9.03	-6.37	43.98		
종류C-Pe	1.86	-9.10	-8.45	-5.58	46.37		
종류C-P2	1.79	-9.23	-8.65	-5.84	45.58		
종류C-e	1.85	-9.13	-8.49	-5.63			
종류AG	1.85	-9.12	-8.48	-5.61			
종류C2	1.71	-9.39	-8.89	-6.17			
종류CG	1.80	-9.21	-8.62	-5.81			
종류C3							
종류C-P2e	1.88	-9.06	-8.39	-5.50			
종류F	1.97	-8.90	-8.14	-5.16	47.69		
종류C-P	1.75	-9.31	-8.77	-6.01	45.08		
종류S	1.88	-9.06	-8.39	-5.49	46.66		
참조지수	3.72	-2.62	0.73	-1.04	19.26		

3. 자산현황

주요 자산보유 현황 (당기말 기준)

펀드자산총액에서 파생상품의 거래는 발생시 모두 기재되며, 전체 보유자산(주식, 채권, 단기대출 및 예금 등)의 상위 10종목, 자산총액의 5%초과 보유종목 및 발행주식 총수의 1%초과 종목의 보유내역을 보여줍니다.

주식

(단위:주백만원%)

종목명/업종명	보유수량	평가금액	비중	발행국가	비고
---------	------	------	----	------	----

미래에셋G2이노베이터증권투자신탁(주식)

종목명/업종명	보유수량	평가금액	비중	발행국가	비고
Mastercard Inc / 정보 기술	99,000	25,005	8.48	미국	자산 5%초과
Eli Lilly & Co / 헬스케어	170,000	24,030	8.15	미국	자산 5%초과
Boeing Co/The / 산업재	42,300	20,716	7.02	미국	자산 5%초과
Adobe Inc / 정보 기술	62,000	18,332	6.22	미국	자산 5%초과
Alibaba Group Holding Ltd / 임의소비재	88,000	18,269	6.19	중국	자산 5%초과
Microsoft Corp / 정보 기술	144,000	18,167	6.16	미국	자산 5%초과
Raytheon Co / 산업재	86,100	17,950	6.09	미국	자산 5%초과
NextEra Energy Inc / 유틸리티	85,000	17,859	6.06	미국	자산 5%초과
Amazon.com Inc / 임의소비재	9,500	17,534	5.95	미국	자산 5%초과
Broadcom Inc / 정보 기술	55,800	17,038	5.78	미국	자산 5%초과
Domino's Pizza Inc / 임의소비재	57,000	16,188	5.49	미국	자산 5%초과

단기대출 및 예금

(단위:백만원,%)

구분	금융기관	단기대출/예금 일자	단기대출/예금 금액	적용금리	상환(단기)일	비중	비고
콜론	한국신협(신협)은행	2019.02.28	20,701	1.73	2019.03.04	7.02	자산 5%초과

※ 보다 상세한 투자대상자산 내역은 금융투자협회 전자공시사이트의 펀드 분기영업보고서 및 결산보고서를 참고하실 수 있습니다. (인터넷 주소 <http://dis.kofia.or.kr>)
 단, 협회 전자공시사이트에서 조회한 분기영업보고서 및 결산보고서는 본 자산운용보고서와 작성기준일이 상이할 수 있습니다.

환헤지에 관한 사항

환헤지란?	환헤지는 환율변동으로 외화표시자산의 가치변동위험을 선물환계약 등을 이용하여 줄이는 것을 말하며, 환헤지 비율은 기준일 현재 펀드에서 보유하고 있는 총 외화자산의 평가액 대비, 환헤지 규모를 비율로 표시한 것을 말합니다.
펀드 수익률에 미치는 효과	- 환율 하락(원화강세) : 펀드 내 기초자산은 환율 하락분 만큼 환 평가손실이 발생하나, 상대적으로 환헤지로 인해 환헤지 비율 분만큼의 환헤지 이익이 발생합니다. - 환율 상승(원화약세) : 펀드 내 기초자산은 환율 상승분 만큼 환 평가이익이 발생하나, 상대적으로 환헤지로 인해 환헤지 비율 분만큼의 환헤지 손실이 발생합니다.
투자설명서상의 목표 환헤지 비율	미래에셋G2이노베이터증권투자신탁(주식) - 이 투자신탁은 미국달러(USD), 홍콩달러(HKD) 등 효과적으로 환헤지가 가능한 특정 통화에 대해서 90% 이상 수준으로 환헤지를 추구할 예정이지만 보유자산의 가치 변동으로 인해 헤지 비율은 달라질 수 있습니다. 또한 집합투자업자는 순자산가치의 규모, 유동성 비율, 헤지 비용 및 통화 별 비중 등 투자신탁의 운용 현황을 고려하여 환헤지 전략의 효과적인 수행이 어렵다고 판단될 경우 환헤지를 수행하지 않을 수 있습니다.
환헤지 비용 및 환헤지로 인한 손익	환헤지비용은 환헤지관련 파생상품의 계약환율에 포함되어 있어 별도의 산출이 불가능하며 환헤지로 발생한 손익사항 역시 환율변동에 따른 자산가치의 상승/하락과 상응하는 환헤지손익을 정확히 산출하는 것은 불가능합니다.

(단위: %)

기준일 현재 환헤지 비율	92.93
---------------	-------

환헤지를 위한 파생상품 보유현황 및 평가 금액

(단위: 만, 만원)

종목	거래상대	기초 자산	매수(도) 구분	만기일	계약수	평가금액
FX스왑 HKD 181212-30	홍콩상하이은행	통화	매도	2019.03.04	23,000	3,295,449
FX스왑 HKD 190109-68	홍콩상하이은행	통화	매도	2019.03.08	19,500	2,794,256
FX스왑 HKD 190116-11	한국씨티은행	통화	매도	2019.03.15	3,500	501,573
FX스왑 HKD 190116-35	홍콩상하이은행	통화	매도	2019.03.15	34,900	5,001,396
FX스왑 USD 190123-24	한국씨티은행	통화	매도	2019.03.22	1,750	1,967,266
FX스왑 HKD 190125-25	홍콩상하이은행	통화	매도	2019.03.22	4,500	644,904
FX스왑 HKD 190130-36	홍콩상하이은행	통화	매도	2019.03.29	5,800	831,238
FX스왑 USD 190130-37	홍콩상하이은행	통화	매도	2019.03.29	400	449,565
FX스왑 HKD 190201-27	한국씨티은행	통화	매도	2019.03.29	8,000	1,146,534
FX스왑 HKD 190212-20	한국씨티은행	통화	매도	2019.03.22	2,000	286,625
FX스왑 HKD 190213-23	한국씨티은행	통화	매도	2019.04.04	6,500	931,592
FX스왑 HKD 190213-54	홍콩상하이은행	통화	매도	2019.04.04	21,000	3,009,759

종목	거래상대	기초 자산	매수(도) 구분	만기일	계약수	평가금액
FX스왑 HKD 190213-57	홍콩상하이은행	통화	매도	2019.03.22	3,000	429,936
FX스왑 HKD 190220-42	홍콩상하이은행	통화	매도	2019.04.12	24,500	3,511,330
FX스왑 HKD 190227-31	홍콩상하이은행	통화	매도	2019.04.18	23,000	3,296,263

4. 펀드매니저(운용전문인력)현황

운용을 담당하는 펀드매니저 정보입니다.

(단위:개, 억원)

이름	송진용	운용중인 펀드의 수	266
연령	44	운용중인 펀드의 규모	89,377
직위	운용전문인력	성과보수가 있는 펀드 및 일임계약	개수 : 0
협회등록번호	2109001012		운용규모 : 0

※ 기준일자 : 2019년 01월 31일

5. 비용현황

총보수 비용 비율

펀드에서 부담하는 보수, 기타비용 및 매매중개 수수료를 연간단위로 환산한 수 치입니다.

(단위 : 연환산, %)

펀드	구분	총보수/비용 비율(A)*	매매/중개수수료 비율(B)**	합계(A+B)
운용펀드	전기	0	0	0.00
	당기	0	0	0.00
종류A	전기	1.6	0.3	1.90
	당기	1.59	0.51	2.10
종류A-e	전기	1.25	0.3	1.55
	당기	1.24	0.51	1.75
종류C1	전기	2.2	0.29	2.49
	당기	2.19	0.42	2.61
종류C-Pe	전기	1.35	0.3	1.65
	당기	1.34	0.51	1.85
종류C-P2	전기	1.63	0.3	1.93
	당기	1.62	0.52	2.14
종류C-e	전기	1.4	0.3	1.70
	당기	1.39	0.51	1.90
종류AG	전기	1.38	0.3	1.68
	당기	1.37	0.51	1.88
종류C2	전기	1.99	0.32	2.31
	당기	1.98	0.54	2.52
종류CG	전기	1.59	0.31	1.90
	당기	1.59	0.51	2.10
종류C3	전기	0	0	0.00
	당기	0.17	0	0.17
종류C-P2e	전기	1.26	0.3	1.56
	당기	1.25	0.51	1.76
종류F	전기	0.9	0.29	1.19
	당기	0.89	0.5	1.39
종류C-P	전기	1.81	0.3	2.11
	당기	1.8	0.51	2.31

미래에셋G2이노베이터증권투자신탁(주식)

펀드	구분	총보수/비용 비율(A)*	매매/중개수수료 비율(B)**	합계(A+B)
종류S	전기	1.25	0.3	1.55
	당기	1.24	0.51	1.75

*총보수 비용비율(Total Expense Ratio)이란 운용보수 등 펀드에서 부담하는 '보수'와 '기타비용' 총액을 순자산 연평균 잔액(보수, 비용 차감 전 기준)으로 나눈 비율로서 해당 운용기간 중 투자자가 부담한 총보수, 비용수준을 나타냅니다.

**매매, 중개수수료 비율이란 매매, 중개수수료를 순자산 연평균 잔액(보수, 비용 차감 전 기준)으로 나눈 비율로서 해당 운용기간 중 투자자가 실제 부담하게 되는 매매, 중개수수료의 수준을 나타냅니다.

※ 모자형의 경우 모펀드에서 발생한 비용을 자펀드가 차지하는 비율대로 안분하여 합산할 수 있습니다.

보수 및 비용지급 현황

펀드에서 부담하는 보수, 기타비용, 매매중개수수료 및 증권거래세입니다.
 (단위: 백만원, %)

구분	전기		당기	
	금액	비율**	금액	비율**
자산운용사	617	0.20	544	0.20
판매회사	593	0.19	514	0.19
종류A	130	0.04	115	0.04
종류A-e	19	0.01	16	0.01
종류C1	119	0.04	36	0.01
종류C-Pe	23	0.01	19	0.01
종류C-P2	89	0.03	80	0.03
종류C-e	7	0.00	7	0.00
종류AG	0	0.00	0	0.00
종류C2	38	0.01	89	0.03
종류CG	0	0.00	0	0.00
종류C3	0	0.00	0	0.00
종류C-P2e	14	0.00	12	0.00
종류C-P	149	0.05	135	0.05
종류S	5	0.00	4	0.00
펀드재산보관회사(신탁업자)	39	0.01	34	0.01
일반사무관리회사	23	0.01	20	0.01
보수 합계	1,271	0.41	1,112	0.40
기타비용*	17	0.01	11	0.00
조사분석서비스비용	0	0.00	0	0.00
매매결제서비스비용	235	0.07	353	0.13
증권거래세	24	0.01	54	0.02

* 기타비용이란 회계감사비용, 증권 등의 예약 및 결제비용 등 펀드에서 경상적/반복적으로 지출된 비용이며, 매매/중개수수료는 제외된 것입니다.

** 비율 : 펀드의 순자산총액 대비 비율

6. 투자자산매매내용

매매주식규모 및 회전을

해당기간의 매매량, 매매금액, 매매회전을 입니다.

(단위: 백만원, %)

매수		매도		매매회전율*	
수량	매매금액	수량	매매금액	해당분기	연환산
10,218,304	182,376	2,908,615	164,040	70.31	285.14

*매매회전율(해당분기)이란 운용기간 중 매도한 주식가격의 총액을 그 해당 운용기간 중 보유한 주식의 평균가격으로 나눈 비율을 말합니다. 매매회전율이 높으면 매매거래수수료(0.1%내외) 및 증권거래세(매도시 0.3%)가 발생해 투자자의 펀드비용이 증가합니다.

최근 3분기 매매회전율 추이

최근 3분기의 매매회전율 추이입니다.

(단위: %)

기간	매매회전율
2018.06.01 ~ 2018.08.31	28.01
2018.09.01 ~ 2018.11.30	56.25
2018.12.01 ~ 2019.02.28	70.31

7. 자산운용사의 고유재산 투자에 관한 사항

- 해당사항 없음

8. 공지사항

고객님이 가입하신 펀드는 "자본시장과 금융투자업에 관한 법률"의 적용을 받습니다.

이 보고서는 자본시장과 금융투자업에 관한 법률에 의해 「미래에셋G2이노베이터증권투자신탁(주식)」의 자산운용회사인 [미래에셋자산운용]이 작성하여 펀드재산보관회사(신탁업자)인 KEB하나은행의 확인을 받아 한국예탁결제원을 통해 투자자에게 제공됩니다.

투자자의 계좌별 수익률 정보는 판매회사의 HTS나 인터넷 뱅킹을 통해 조회할 수 있습니다.

펀드는 모자형구조의 펀드로서, 자산구성현황, 보유종목, 보수 및 비용등의 정보는 가입한 「미래에셋G2이노베이터증권투자신탁(주식)」이 투자하고 있는 비율에 따라 안분한 결과를 보여드리고 있습니다.

1) 작성기준일로부터 최근 3개월간 발생한 펀드 수시공시사항

- 수시공시에 대한 사항은 금융투자협회 전자공시(<http://dis.kofia.or.kr/>)/펀드공시/수시공시를 참조하시기 바랍니다.

- 고객님이 가입하신 펀드는 "자본시장과 금융투자업에 관한 법률(현행 법률)"의 적용을 받습니다.

2) 소규모펀드

해당사항 없음

9. 자산운용보고서 확인방법 안내

- 이 자산운용보고서의 내용은 펀드 전체에 관한 내용입니다.

투자자의 계좌별 수익률 정보 확인 및 고객정보의 변경은 펀드를 가입하신 판매회사 지점에 연락하시거나 판매회사의 홈페이지를 통하여 확인하시기 바랍니다.

- 자본시장과 금융투자업에 관한 법률 시행령 제92조(자산운용보고서)에서 정한바에 따라 이메일로 자산운용보고서를 받아 보실 수 있습니다.

자산운용보고서는 3개월마다 정기적으로 고객님의게 발송해 드리고 있으며, 이메일 수령 신청을 통해 더욱 편리하게 자산운용보고서를 관리하실 수 있습니다.

단, 단기금융집합투자기구(MMF)를 운용하는 경우에는 1개월, 환매금지형 집합투자기구를 운용하는 경우에는 3개월마다 집합투자업자, 판매회사, 한국금융투자협회의 인터넷 홈페이지를 이용하여 공시합니다.

미래에셋G2이노베이터증권투자신탁(주식)

- E-mail 전환신청은 가입하신 판매회사에서 변경하실 수 있습니다.
- 미래에셋자산운용 고객센터 : 1577-1640
- 미래에셋자산운용 홈페이지 : <http://investments.miraeasset.com>
- 금융투자협회 전자공시 서비스 : <http://dis.kofia.or.kr>