

미래에셋 자산운용보고서

미래에셋 배당프리미엄 증권자투자신탁(주식혼합)

작성운용기간 : 2018년 12월 20일 ~ 2019년 03월 19일

이 자산운용보고서는 '자본시장과 금융투자업에 관한 법률 제 88조(자산운용보고서의 교부)'에서 정한 바에 따라 '미래에셋자산운용(주)'이 작성했으며, 투자자가 가입한 펀드의 변동사항에 대한 결과를 요약한 것입니다.

원칙을 지키는 투자 -
MIRAE ASSET
미래에셋자산운용

미래에셋배당프리미엄증권투자신탁(주식혼합)

4등급-보통위험 **1 2 3 4 5 6**

펀드 개요

이 투자신탁은 국내 주식 중 배당수익률이 높을 것으로 기대되는 주식을 주된 투자대상으로 하는 모투자신탁을 주된 투자대상자산으로 하여 수익을 추구하는 것을 목적으로 합니다.

시장동향 및 성과

< 시장동향 >

연말에 근접하면서 미 고용지표 부진과 미 의회 섣다운 우려가 불거지며 약화된 투자심리로 인해 시장은 약세를 보였습니다. 특히 연말 섣다운이 현실화되며 국내 주식 시장은 낙폭을 줄이지 못했습니다. 다만, 점차 파월 연준 의장 해임 우려가 완화되고 미국 고용 지표 호조와 연준의 정책 기조 전환으로 인해 연초 이후 투자심리가 개선되면서 낙폭의 상당 부분을 만회하였습니다. 이후 중국의 부진한 GDP 성장률 발표와 대형 바이오 종목 약세로 연초의 상승세가 잠시 주춤하는 듯했으나 북미 실무협약 소식, 정부의 생활형 SOC 사업 건설 투자, 증권거래세 폐지 및 반도체 업황 개선 기대감에 관련 종목들이 강세를 보였습니다.

< 운용성과 >

펀드(운용펀드 기준)의 수익률은 상승하였고, 비교지수를 상회하는 성과를 기록하였습니다.

연말 배당 수익을 인식하며 추가적인 수익 개선이 가능했습니다. 다만, 1월 초 투자심리 회복과 함께 주식 시장이 가파르게 상승하면서 콜옵션 매도 포지션에서 손실이 발생하여 펀드 성과를 일부 훼손하였습니다. 포트폴리오 측면에서는 풍국주정 등이 강세를 보이면서, 지수 대비 소폭의 양호한 성과를 보였으며 주식 비중을 높게 유지, 시장 반등에 따른 수익 개선이 가능했습니다.

운용 계획

미중 무역협상, 브렉시트 등 대외 이벤트가 상존하는 가운데 1분기 기업 실적 등 펀드멘털 부진이 지수 상승을 제한할 것으로 전망됩니다. 다만, EPS(주당 순이익) 추정치 하향 속도가 둔화 중이라는 점이 중시에 긍정적일 수 있습니다. 한편, 장단기차 금리 역전에 따라 투자 심리는 다소 위축되었는데 이는 연준의 금리 인하 기대감이 확대되며 회복될 것으로 기대됩니다. 시장에서는 연준에 금리 인하 압박을 강화하고 있고, 실제로 그 기대감도 커진 상황으로 현재 금융시장 환경과 연준 의원의 발언 등을 봤을 때 향후 금리는 낮은 수준에 머물 가능성이 있기 때문입니다.

1분기 실적 발표를 앞두고 국내 주식 시장은 관망세를 보일 것으로 기대됩니다. 삼성전자의 1분기 실적 가이던스 조정에 따라 국내 기업의 실적에 대한 기대감은 하향 조정된 만큼, 실적 부진에 따른 주식 시장의 충격은 제한적일 것으로 보입니다. 그럼에도 불구하고 시장이 반등세를 보이기 위해서는 국내 기업 실적에 대한 기대감 회복이 급선무입니다. 미중 무역 갈등을 비롯한 대외적인 환경이 개선될 경우에도, 기업의 경쟁력이 뒷받침되지 않을 경우 시장의 상승세가 이어지기 어렵기 때문입니다. 따라서, 분기 실적 발표 과정에서 기대 심리의 개선이 확인되지 않을 경우, 대형 배당주 위주의 포트폴리오와 콜옵션 매도의 기존 전략을 유지하면서 KOSPI 200 또는 MSCI 지수 편입입 과정에서 초과 수익을 얻을 수 있는 기회를 적극 활용하여 안정적인 초과 수익을 얻도록 운용하겠습니다.

기간수익률

(단위 : %, %p)

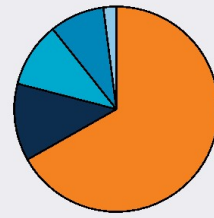
비교시점	최근3개월	최근6개월	최근9개월	최근1년	최근2년	최근3년	최근5년
펀드	2018.12.19~2019.03.19	2018.09.19~2019.03.19	2018.06.19~2019.03.19	2018.03.19~2019.03.19	2017.03.19~2019.03.19	2016.03.19~2019.03.19	2014.03.19~2019.03.19
운용펀드	4.70	-1.95	-2.94	-6.43	3.64	12.24	31.04
(비교지수대비 성과)	(+1.23)	(+1.63)	(+1.53)	(+1.86)	(+2.64)	(-0.03)	(+18.93)
비교지수(벤치마크)	3.47	-3.58	-4.47	-8.29	1.00	12.27	12.11

※ 위 투자실적은 과거 실적을 나타낸 뿐 미래의 운용실적을 보장하는 것은 아닙니다.

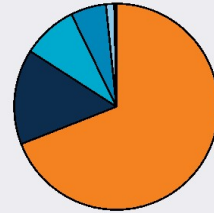
※ 위 펀드의 투자실적은 펀드의 종류별로 수익률이 달라질 수 있으므로 자세한 사항은 운용상세 보고를 참조하시기 바랍니다.

자산구성현황

전기말

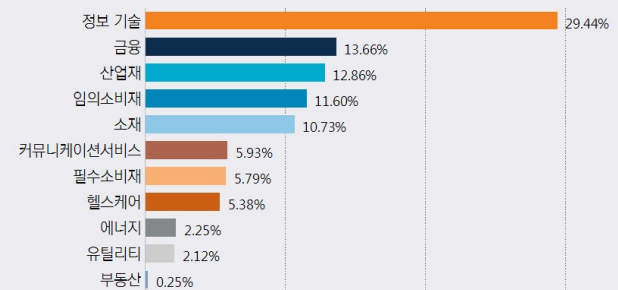


당기말



※ 선물, 스왑거래의 경우 비중에서 생략됩니다.

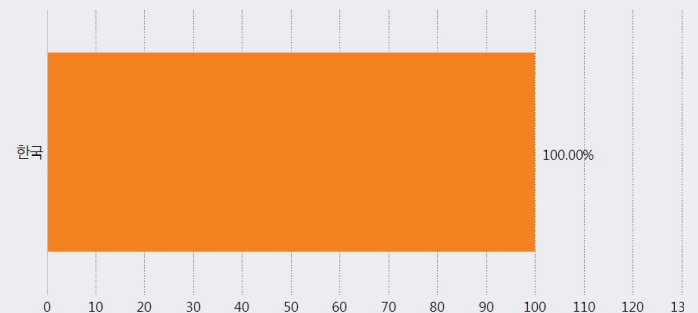
업종별 투자비중(당기말 기준)



※ 위 업종구분은 한국거래소/GICS(Global Industry Classification Standard)의 업종구분을 따릅니다.

※ 위 업종구분은 주식총자산 대비 비중입니다.

국가별 투자비중(당기말 기준)



※ 펀드의 국가별 비중은 자산의 발행국을 기준으로 합니다. (중국, 홍콩 구분)

따라서 실제 자산이 거래되는 국가와의 차이가 발생할 수 있습니다.

※ 타 운용사의 집합투자기구 및 외화수익증권을 재간접 투자 방식으로 담는 경우에는 투자종목 산정이 명확하지 않아 '국가미분류집합투자'로 표기됩니다.

※ 위 국가별 투자비중은 단기대출 및 예금을 제외한 비중입니다.

미래에셋배당프리미엄증권투자신탁(주식혼합)

1. 펀드의 개요

기본정보

펀드의 설정일, 운용기간, 펀드의 특징 등 펀드의 기본 사항입니다.

펀드의 종류	투자신탁/혼합투자형/추가형/개방형/모자형/종류형
존속기간	이 상품은 추가형 상품으로 종료일이 없습니다.
자산운용사	미래에셋자산운용
일반사무관리회사	미래에셋펀드서비스
펀드재산보관회사(신탁업자)	KEB하나은행
판매회사	당사 홈페이지에서 확인하실 수 있습니다. (http://investments.miraeasset.com)

상품의 특징

이 투자신탁은 기본적으로 모자형의 자투자신탁으로서 자산총액의 90% 이상을 모두투자신탁에 투자할 예정이며, 이에 따라 모펀드에 적용되는 투자전략이 그대로 적용된다고 볼 수 있습니다. 이 투자신탁의 모두투자신탁은 투자목적 달성을 위하여 아래와 같이 운용될 예정입니다. 모두투자신탁은 투자신탁 자산총액의 90% 범위 내에서 국내 주식에 투자합니다. 특히, 국내주식 중 배당성향이 높은 것으로 기대되는 주식(우선주 등)에 주로 투자하여 배당수익을 추구합니다. 배당성향이 높은 것으로 기대되는 주식포트폴리오를 구성하기 위한 종목선정 지표는 다음과 같습니다.
 (1. 시가총액 2. 배당의 안정성 3. 투자종목의 유동성(거래량))
 또한, 모두투자신탁은 위 지표에 따라 집합투자업자가 선정한 주식 포트폴리오를 보유하고 있는 상태에서, 콜옵션(Call option)을 매도하는 커버드콜전략(Covered call)을 활용하여 주기하락 위험을 부분적으로 방어하면서 콜옵션 매도에 따른 프리미엄 확보를 통해 추가수익을 추구하는 전략을 사용합니다.

펀드명	최초설정일	금융투자협회 펀드코드
미래에셋배당프리미엄증권투자신탁(주식혼합)	2012.03.20	A8899
미래에셋배당프리미엄증권투자신탁(주식혼합)종류A	2012.03.20	A8900
미래에셋배당프리미엄증권투자신탁(주식혼합)종류A-e	2012.04.12	A8901
미래에셋배당프리미엄증권투자신탁(주식혼합)종류C	2012.04.02	A8902
미래에셋배당프리미엄증권투자신탁(주식혼합)종류C-e	2012.04.12	A8903
미래에셋배당프리미엄증권투자신탁(주식혼합)종류C-I	2012.12.03	A8904
미래에셋배당프리미엄증권투자신탁(주식혼합)종류C-F	2012.06.21	A8905
미래에셋배당프리미엄증권투자신탁(주식혼합)종류AG	2017.06.14	BP681
미래에셋배당프리미엄증권투자신탁(주식혼합)종류CG	2017.05.30	BP682
미래에셋배당프리미엄증권투자신탁(주식혼합)종류S	2014.04.22	AQ664

재산현황

당기말과 전기말 간의 펀드 순자산 총액과 펀드 기준가격의 추이입니다.

(단위 : 백만원, 원, %)

펀드 명칭	항목	전기말	당기말	증감률
미래에셋배당프리미엄증권투자신탁(주식혼합)	자산 총액	1,419,649	1,423,456	0.27
	부채 총액	3,266	2,343	-28.25
	순자산총액	1,416,383	1,421,112	0.33
	기준가격	1,042.35	1,091.35	4.70
종류A	기준가격	1,032.52	1,078.52	4.46
종류A-e	기준가격	1,034.51	1,081.21	4.51
종류C	기준가격	1,020.62	1,064.74	4.32
종류C-e	기준가격	1,029.50	1,075.29	4.45
종류C-I	기준가격	1,039.26	1,086.65	4.56
종류C-F	기준가격	1,038.48	1,085.97	4.57
종류AG	기준가격	898.34	938.69	4.49
종류CG	기준가격	910.25	950.30	4.40

종류S	기준가격	1,038.30	1,085.17	4.51
-----	------	----------	----------	------

- ※ 자산총액 : 펀드운용자금 총액입니다.
- ※ 부채총액 : 펀드에서 발생한 비용의 총액입니다. 단, 미지급해지대금을 포함하는 값입니다.
- ※ 순자산총액 : 자산-부채로서 순수한 펀드자금의 총액입니다.
- ※ 기준가격 : 투자자가 집합투자증권을 입금(매입), 출금(환매)하는 경우 또는 분배금(상환금포함) 수령시에 적용되는 가격으로 펀드의 순자산총액을 발행된 수익증권 총좌수로 나눈 가격을 말합니다.

펀드의 구성

이 펀드가 투자하는 모펀드 각각의 투자비중입니다.

모펀드 명칭	투자비중
미래에셋배당프리미엄증권모투자신탁(주식혼합)	100%

※ 투자비중은 자펀드가 보유한 모펀드의 수익증권 평가금액을 기준으로 산출합니다.

2. 수익률 현황

기간 수익률

각 기간의 펀드 수익률입니다.

비교지수 : KOSPI200(70%) + MMI(30%)

< KOSPI200 : 한국거래소(KRX)가 작성하여 발표 >

< MMI : 한국채권평가 단기금융지수(Money Market Index) (<http://www.koreabp.com>) >

(단위 : %, %p)

펀드명	최근3개월	최근6개월	최근9개월	최근1년	최근2년	최근3년	최근5년
	2018.12.19-2019.03.19	2018.09.19-2019.03.19	2018.06.19-2019.03.19	2018.03.19-2019.03.19	2017.03.19-2019.03.19	2016.03.19-2019.03.19	2014.03.19-2019.03.19
운용펀드	4.70	-1.95	-2.94	-6.43	3.64	12.24	31.04
(비교지수대비 성과)	(+1.23)	(+1.63)	(+1.53)	(+1.86)	(+2.64)	(-0.03)	(+18.93)
종류A	4.46	-2.42	-3.64	-7.33	1.67	9.06	24.92
종류A-e	4.51	-2.31	-3.47	-7.12	2.14	9.81	26.36
종류C	4.32	-2.67	-4.01	-7.82	0.62	7.37	21.73
종류C-e	4.45	-2.44	-3.66	-7.36	1.61	8.96	24.73
종류C-I	4.56	-2.22	-3.33	-6.94	2.55	10.47	27.62
종류C-F	4.57	-2.20	-3.30	-6.90	2.61	10.57	27.82
종류AG	4.49	-2.35	-3.53	-7.20			
종류CG	4.40	-2.53	-3.79	-7.54			
종류S	4.51	-2.31	-3.47	-7.12	2.14	9.68	
비교지수(벤치마크)	3.47	-3.58	-4.47	-8.29	1.00	12.27	12.11

3. 자산현황

주요 자산보유 현황 (당기말 기준)

펀드자산총액에서 파생상품의 거래는 발생시 모두 기재되며, 전체 보유자산(주식, 채권, 단기대출 및 예금 등)의 상위 10종목, 자산총액의 5%초과 보유종목 및 발행주식 총수의 1%초과 종목의 보유내역을 보여줍니다.

주식

(단위:주백만원%)

종목명/업종명	보유수량	평가금액	비중	발행국가	비고
삼성전자 / 정보 기술	2,745,419	120,524	8.47	대한민국	자산 5%초과
삼성전자우 / 정보 기술	2,414,901	85,005	5.97	대한민국	자산 5%초과
SK하이닉스 / 정보 기술	575,046	39,103	2.75	대한민국	
POSCO / 소재	77,611	20,140	1.41	대한민국	
한화3우B / 산업재	748,403	11,488	0.81	대한민국	총발행수량 1% 초과종목비율(3.33)
SK우 / 산업재	31,013	4,590	0.32	대한민국	총발행수량 1% 초과종목비율(5.47)

미래에셋배당프리미엄증권투자신탁(주식혼합)

종목명/업종명	보유수량	평가금액	비중	발행국가	비고
종근당홀딩스 / 헬스케어	58,737	4,117	0.29	대한민국	총발행수량 1% 초과종목비율(1.17)
풍국주정 / 필수소비재	168,292	3,147	0.22	대한민국	총발행수량 1% 초과종목비율(1.33)
자화전자 / 정보 기술	191,025	2,665	0.19	대한민국	총발행수량 1% 초과종목비율(1.06)
진로발효 / 필수소비재	77,042	2,215	0.16	대한민국	총발행수량 1% 초과종목비율(1.02)
나라엔앤디 / 산업재	306,520	1,513	0.11	대한민국	총발행수량 1% 초과종목비율(2.15)
세보엠이씨 / 산업재	140,470	1,385	0.10	대한민국	총발행수량 1% 초과종목비율(1.33)
나이스디앤비 / 산업재	162,255	1,287	0.09	대한민국	총발행수량 1% 초과종목비율(1.05)
정상제이엘에스 / 임의소비재	171,905	1,231	0.09	대한민국	총발행수량 1% 초과종목비율(1.09)
효성오앤비 / 소재	127,112	1,220	0.09	대한민국	총발행수량 1% 초과종목비율(1.49)
네오티스 / 산업재	264,648	1,153	0.08	대한민국	총발행수량 1% 초과종목비율(2.4)
삼기오도모티브 / 임의소비재	406,198	1,135	0.08	대한민국	총발행수량 1% 초과종목비율(1.31)
아비코전자 / 정보 기술	196,401	1,125	0.08	대한민국	총발행수량 1% 초과종목비율(1.47)
삼정펄프 / 소재	28,705	1,036	0.07	대한민국	총발행수량 1% 초과종목비율(1.14)
진도 / 임의소비재	222,268	1,022	0.07	대한민국	총발행수량 1% 초과종목비율(1.78)
코리아에프티 / 임의소비재	310,630	865	0.06	대한민국	총발행수량 1% 초과종목비율(1.11)
WISCOM / 소재	156,095	420	0.03	대한민국	총발행수량 1% 초과종목비율(1.01)

채권 (단위:백만원,%)

종목	액면가액	평가액	발행일	상환일	보증기관	신용등급	비중	비고
국고채권01750-2006(17-2)	40,811	40,983	2017.06.10	2020.06.10			2.88	
국고채권02000-2209(17-4)	20,405	20,508	2017.09.10	2022.09.10			1.44	

집합투자증권 (단위:좌,백만원,%)

종목	종류	집합투자업자	설정원본	순자산금액	비중	비고
TIGER 200	집합투자증권	미래에셋자산운용	5,076,986	143,806	10.10	자산 5%초과
HANARO 200	집합투자증권	NH-Amund자산운용	884,228	25,147	1.77	

기타 (단위:백만원,%)

구분	종목명	취득가액	비중	비고
기타자산	REPO	64,144	4.51	
기타자산	미수배당금	19,893	1.40	

장내파생상품 계약현황 (단위:백만원)

종목명	매수/매도	계약수	미결제약정금액	비고
코스피200 C 201904 285.0	매도	3,082	0	
코스피200 C 201904 287.5	매도	2,421	0	
코스피200 C 201904 290.0	매도	2,187	0	
코스피200 C 201904 280.0	매도	1,465	0	
코스피200 C 201904 282.5	매도	1,020	0	
코스피200 C 201904 277.5	매도	543	0	
코스피200 C 201904 275.0	매도	237	0	
선물2019년06월물	매수	22	1,527	

※ 보다 상세한 투자대상자산 내역은 금융투자협회 전자공시사이트의 펀드 분기영업보고서 및 결산보고서를 참고하실 수 있습니다. (인터넷 주소 <http://dis.kofia.or.kr>)
 단, 협회 전자공시사이트에서 조회한 분기영업보고서 및 결산보고서는 본 자산운용보고서와 작성기준일이 상이할 수 있습니다.

4. 펀드매니저(운용전문인력)현황

운용을 담당하는 펀드매니저 정보입니다. (단위:개, 억원)

이름	이현경	운용중인 펀드의 수	16
연령	46	운용중인 펀드의 규모	21,207
직위	운용전문인력	성과보수가 있는 펀드 및 임의계약	개수 : 0
협회등록번호	2109000859		운용규모 : 0

※ 기준일자 : 2019년 02월 28일

5. 비용현황

총보수 비용 비율
 펀드에서 부담하는 보수, 기타비용 및 매매중개 수수료를 연간단위로 환산한 수치입니다. (단위 : 연환산, %)

펀드	구분	총보수/비용 비율(A)*	매매/중개수수료 비율(B)**	합계(A+B)
운용펀드	전기	0	0	0.00
	당기	0	0	0.00
종류A	전기	0.96	0.04	1.00
	당기	0.96	0.06	1.02
종류A-e	전기	0.73	0.04	0.77
	당기	0.73	0.06	0.79
종류C	전기	1.48	0.04	1.52
	당기	1.48	0.06	1.54
종류C-e	전기	0.99	0.04	1.03
	당기	0.99	0.06	1.05
종류C-I	전기	0.53	0.05	0.58
	당기	0.53	0.03	0.56
종류C-F	전기	0.5	0.04	0.54
	당기	0.5	0.06	0.56
종류AG	전기	0.82	0.04	0.86
	당기	0.82	0.06	0.88
종류CG	전기	1.18	0.04	1.22
	당기	1.18	0.06	1.24
종류S	전기	0.73	0.04	0.77
	당기	0.73	0.06	0.79

*총보수 비용비율(Total Expense Ratio)이란 운용보수 등 펀드에서 부담하는 '보수'와 '기타비용' 총액을 순자산 연평균 잔액(보수, 비용 차감 전 기준)으로 나눈 비율로서 해당 운용기간 중 투자자가 부담한 총보수, 비용수준을 나타냅니다.

**매매, 중개수수료 비율이란 매매, 중개수수료를 순자산 연평균 잔액(보수, 비용 차감 전 기준)으로 나눈 비율로서 해당 운용기간 중 투자자가 실제 부담하게 되는 매매, 중개수수료의 수준을 나타냅니다.

※ 모자형의 경우 모펀드에서 발생한 비용을 자펀드가 차지하는 비율대로 안분하여 합산한 수치입니다.

보수 및 비용지급 현황
 펀드에서 부담하는 보수, 기타비용, 매매중개수수료 및 증권거래세입니다. (단위:백만원, %)

구분	전기		당기	
	금액	비율**	금액	비율**
자산운용사	1,595	0.11	1,585	0.11
판매회사	1,997	0.14	1,960	0.14

미래에셋배당프리미엄증권투자신탁(주식혼합)

구분	전기		당기	
	금액	비율**	금액	비율**
종류A	607	0.04	600	0.04
종류A-e	19	0.00	19	0.00
종류C	1,293	0.09	1,262	0.09
종류C-e	73	0.01	74	0.01
종류C-l	2	0.00	1	0.00
종류AG	0	0.00	0	0.00
종류CG	1	0.00	1	0.00
종류S	2	0.00	2	0.00
펀드재산보관회사(신탁업자)	106	0.01	106	0.01
일반사무관리회사	71	0.00	70	0.00
보수 합계	3,770	0.27	3,721	0.26
기타비용*	12	0.00	11	0.00
조사분석서비스비용	0	0.00	0	0.00
매매결제서비스비용	161	0.01	218	0.02
증권거래세	184	0.01	142	0.01

* 기타비용이란 회계감사비용, 증권 등의 예약 및 결제비용 등 펀드에서 경상적/반복적으로 지출된 비용이며, 매매/중개수수료는 제외한 것입니다.

** 비율 : 펀드의 순자산총액 대비 비율

6. 투자자산매매내용

매매주식규모 및 회전을

해당기간의 매매량, 매매금액, 매매회전을 입니다.

(단위:백만원,%)

매수		매도		매매회전율*	
수량	매매금액	수량	매매금액	해당분기	연환산
3,344,863	83,300	1,907,660	47,470	4.71	19.10

*매매회전율(해당분기)이란 운용기간 중 매도한 주식가액의 총액을 그 해당 운용기간 중 보유한 주식의 평균가액으로 나눈 비율을 말합니다. 매매회전율이 높으면 매매거래수수료(0.1%내외) 및 증권거래세(매도시 0.3%)가 발생해 투자자의 펀드비용이 증가합니다.

최근 3분기 매매회전을 추이

최근 3분기의 매매회전을 추이입니다.

(단위: %)

기간	매매회전율
2018.06.20 ~ 2018.09.19	4.12
2018.09.20 ~ 2018.12.19	6.48
2018.12.20 ~ 2019.03.19	4.71

7. 자산운용사의 고유재산 투자에 관한 사항

- 해당사항 없음 (당기말 기준)

8. 공지사항

고객님이 가입하신 펀드는 "자본시장과 금융투자업에 관한 법률"의 적용을 받습니다.

이 보고서는 자본시장과 금융투자업에 관한 법률에 의해 「미래에셋배당프리미엄증권투자신탁(주식혼합)」의 자산운용회사인 [미래에셋자산운용]이 작성하여 펀드재산보관회사(신탁업자)인 KEB하나은행의 확인을 받아 한국예탁결제원을 통해 투자자에게 제공됩니다.

투자자의 계좌별 수익률 정보는 판매회사의 HTS나 인터넷 बैं킹을 통해 조회할 수 있습니다.

펀드는 모자형구조의 펀드로서, 자산구성현황, 보유종목, 보수 및 비용등의 정보는 가입한 「미래에셋배당프리미엄증권투자신탁(주식혼합)」이 투자하고 있는 비율에 따라 안분한 결과를 보여드리고 있습니다.

1) 작성기준일로부터 최근 3개월간 발생한 펀드 수시공시사항

- 수시공시에 대한 사항은 금융투자협회 전자공시(<http://dis.kofia.or.kr/>) / 펀드공시/수시공시를 참조하시기 바랍니다.
 - 고객님의 가입하신 펀드는 "자본시장과 금융투자업에 관한 법률(현행 법률)"의 적용을 받습니다.

2) 소규모펀드

해당사항 없음

9. 자산운용보고서 확인방법 안내

- 이 자산운용보고서의 내용은 펀드 전체에 관한 내용입니다.

투자자의 계좌별 수익률 정보 확인 및 고객정보의 변경은 펀드를 가입하신 판매회사 지점에 연락하시거나 판매회사의 홈페이지를 통하여 확인하시기 바랍니다.

- 자본시장과 금융투자업에 관한 법률 시행령 제92조(자산운용보고서)에서 정한바에 따라 이메일로 자산운용보고서를 받아 보실 수 있습니다.

자산운용보고서는 3개월마다 정기적으로 고객님의게 발송해 드리고 있으며, 이메일 수령 신청을 통해 더욱 편리하게 자산운용보고서를 관리하실 수 있습니다.

단, 단기금융집합투자기구(MMF)를 운용하는 경우에는 1개월, 환매금지형 집합투자기구를 운용하는 경우에는 3개월마다 집합투자업자, 판매회사, 한국금융투자협회의 인터넷 홈페이지를 이용하여 공시합니다.

- E-mail전환신청은 가입하신 판매회사에서 변경하실 수 있습니다.

- 미래에셋자산운용 고객센터 : 1577-1640

미래에셋자산운용 홈페이지 : <http://investments.miraeasset.com>

금융투자협회 전자공시 서비스 : <http://dis.kofia.or.kr>