

미래에셋 자산운용보고서

미래에셋 글로벌그레이트컨슈머 증권자투자신탁1호(주식)

작성운용기간 : 2018년 11월 25일 ~ 2019년 02월 24일

이 자산운용보고서는 '자본시장과 금융투자업에 관한 법률 제 88조(자산운용보고서의 교부)'에서 정한 바에 따라 '미래에셋자산운용(주)'이 작성했으며, 투자자가 가입한 펀드의 변동사항에 대한 결과를 요약한 것입니다.

원칙을 지키는 투자 -
MIRAE ASSET
미래에셋자산운용

미래에셋글로벌벨그레이트컨슈머증권자투자신탁1호(주식)

3등급-다소 높은위험 **1 2 3 4 5 6**

펀드 개요

이 투자신탁은 국내외 주식에 주로 투자하는 모투자신탁을 주된 투자대상자산으로 하여 투자대상자산의 가격 상승에 따른 투자 수익을 추구합니다.

시장동향 및 성과

< 시장동향 >

MSCI AC World 지수 기준으로 당 기간 글로벌 주식시장은 상승하였습니다. 이는 향후 금리 인상 및 자산 축소 계획 등에 대해 파월 의장을 비롯한 연준 인사들의 비둘기파적인 발언이 있었고, 미중 무역협상 역시 추가 우려가 고조되 기보다는 미중 간의 화해에 대한 기대감이 긍정적으로 작용했습니다. 한편 중국 주가지수의 상승폭이 돋보였습니다. 이는 적극적인 부양 기조, 특히 유통성 에 대한 기대가 커진 영향입니다. 지난 1월 사회용자 총액 및 신규 증가 위안화 대출이 사상 최고치를 경신했습니다. 또한 인민은행은 4분기 통화정책 집행 보고에서 '중립'이라는 표현을 삭제하며 완화적 기조에 대한 기대감이 확산되었습니다.

< 운용성과 >

펀드(운용펀드 기준)의 수익률은 상승하였고, 비교지수를 상회하는 성과를 기록하였습니다. 업종별로는 IT와 임의소비재가 우수했으며, 소재와 금융이 부진 하였습니다. 종목선정 효과가 긍정적으로 나타난 업종은 필수소비재 및 IT 서비스였습니다. 지역배분 측면에서는 미국과 중국의 비중 확대 전략이 상대 성과에 긍정적으로 기여하였습니다.

운용 계획

3월 글로벌 금융시장의 주요 변수는 미중 정상회담, 중국 양회가 존재합니다. 향후 위험자산은 유통성 개선, 무역분쟁 해소, 각국 정부의 경기 부양책 등에 따라 오름세를 나타낼 수 있습니다. 하지만 중기적으로 자산가격 방향을 결정 짓는 것은 경기개선과 펀더멘털입니다. 현재 수준의 장단기 금리차는 경기둔 화에 대한 우려를 반영하고 있기 때문에, 경기확장의 정도와 가격의 추가적인 상승폭은 크지 않을 것으로 판단합니다.

시장의 방향을 관찰하고 과도한 가격 변동성을 경계하는 것과 더불어, 당 펀드의 전략은 시가 대비 저평가되어있는 매력적인 자산을 매수하는 것입니다. 현재 펀드에서 편입한 종목들은 컨슈머·IT·헬스케어 등의 업종에서 세계적인 브랜드를 자랑하는 기업들입니다. WPP그룹의 조사에 의하면 상위 100대 글로벌 브랜드의 가치는 2018년 21% 증가하여 2006년 이후 가장 큰 폭으로 성장하였고, 특히 기술 업종과 아시아 지역에서 두드러진 성장을 보이고 있습니다. 이와 같이 기술혁신, 구매력 증가, 사회적 변화 등의 훈풍을 가진 세계적 브랜드 기업에 대한 매수기회를 포착하기 위해 계속해서 노력하겠습니다.

기간수익률

(단위 : %, %p)

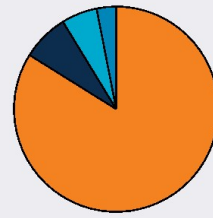
비교시점	최근3개월	최근6개월	최근9개월	최근1년	최근2년	최근3년	최근5년
펀드	2018.11.24-2019.02.24	2018.08.24-2019.02.24	2018.05.24-2019.02.24	2018.02.24-2019.02.24	2017.02.24-2019.02.24	2016.02.24-2019.02.24	2014.02.24-2019.02.24
운용펀드	7.85	-3.07	-0.35	1.23	23.61	42.71	40.96
(비교자산대비 성과)	(+2.47)	(-1.23)	(-0.24)	(-0.91)	(+6.36)	(-3.01)	(-10.46)
비교지수(벤치마크)	5.38	-1.84	-0.11	2.14	17.25	45.72	51.42

※ 위 투자실적은 과거 실적을 나타낼 뿐 미래의 운용실적을 보장하는 것은 아닙니다.

※ 위 펀드의 투자실적은 펀드의 종류별로 수익률이 달라질 수 있으므로 자세한 사항은 운용상세 보고를 참조하시기 바랍니다.

자산구성현황

전기말



주식 : 83.86%
 채권 : 7.40%
 현금(예금) : 5.65%
 기타 : 3.09%

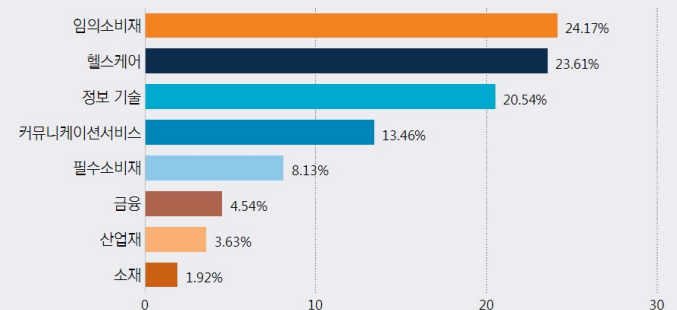
당기말



주식 : 92.97%
 현금(예금) : 2.86%
 채권 : 2.11%
 기타 : 2.06%

※ 선물, 스왑거래의 경우 비중에서 생략됩니다.

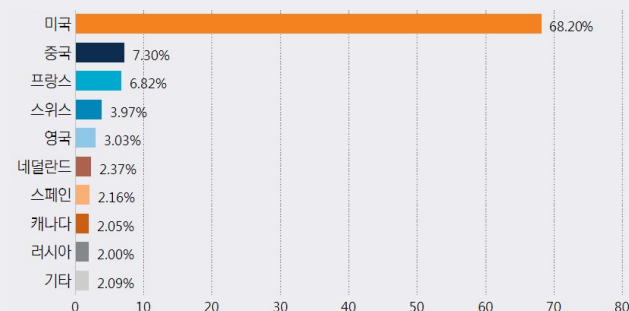
업종별 투자비중(당기말 기준)



※ 위 업종구분은 한국거래소/GICS(Global Industry Classification Standard)의 업종구분을 따릅니다.

※ 위 업종구분은 주식총자산 대비 비중입니다.

국가별 투자비중(당기말 기준)



※ 펀드의 국가별 비중은 자산의 발행국을 기준으로 합니다. (중국, 홍콩 구분)

따라서 실제 자산이 거래되는 국가와의 차이가 발생할 수 있습니다.

※ 타 운용사의 집합투자기부 및 외화수익증권 등을 재간접 투자 방식으로 담는 경우에는 투자종목 산정이 명확하지 않아 '국가미분류집합투자'로 표기됩니다.

※ 위 국가별 투자비중은 단기대출 및 예금을 제외한 비중입니다.

미래에셋글로벌그레이트컨슈머증권자투자신탁1호(주식)

1. 펀드의 개요

기본정보

펀드의 설정일, 운용기간, 펀드의 특징 등 펀드의 기본 사항입니다.

펀드의 종류	투자신탁/주식형/추가형/개방형/모자형/종류형
존속기간	이 상품은 추가형 상품으로 종료일이 없습니다.
자산운용사	미래에셋자산운용
일반사무관리회사	미래에셋펀드서비스
펀드재산보관회사(신탁업자)	KB국민은행
판매회사	당사 홈페이지에서 확인하실 수 있습니다. (http://investments.miraeasset.com)
상품의 특징	이 투자신탁은 미래에셋 글로벌 그레이트 컨슈머 증권 모투자신탁(주식)에 90% 이상 투자합니다.

펀드명	최초설정일	금융투자협회 펀드코드
미래에셋글로벌그레이트컨슈머증권자투자신탁1호(주식)	2007.05.25	69403
미래에셋글로벌그레이트컨슈머증권자투자신탁1호(주식)종류A	2007.05.25	69404
미래에셋글로벌그레이트컨슈머증권자투자신탁1호(주식)종류C1	2007.05.25	69405
미래에셋글로벌그레이트컨슈머증권자투자신탁1호(주식)종류C2	2007.05.25	98418
미래에셋글로벌그레이트컨슈머증권자투자신탁1호(주식)종류C3	2007.05.25	98420
미래에셋글로벌그레이트컨슈머증권자투자신탁1호(주식)종류C4	2007.05.25	98421
미래에셋글로벌그레이트컨슈머증권자투자신탁1호(주식)종류C5	2011.05.25	98423
미래에셋글로벌그레이트컨슈머증권자투자신탁1호(주식)종류C-i	2011.10.04	93357
미래에셋글로벌그레이트컨슈머증권자투자신탁1호(주식)종류직판F	2011.10.20	A6840
미래에셋글로벌그레이트컨슈머증권자투자신탁1호(주식)종류A-e	2012.08.23	AB443
미래에셋글로벌그레이트컨슈머증권자투자신탁1호(주식)종류C-e	2012.07.26	AB499
미래에셋글로벌그레이트컨슈머증권자투자신탁1호(주식)종류S	2014.04.23	AQ660

재산현황

당기말과 전기말 간의 펀드 순자산 총액과 펀드 기준가격의 추이입니다.

(단위 : 백만원, 원, %)

펀드 명칭	항목	전기말	당기말	증감률
미래에셋글로벌그레이트컨슈머 증권자투자신탁1호(주식)	자산 총액	406,727	457,332	12.44
	부채 총액	873	642	-26.38
	순자산총액	405,854	456,690	12.53
	기준가격	1,133.06	1,222.03	7.85
종류A	기준가격	1,089.35	1,170.45	7.44
종류C1	기준가격	1,063.04	1,140.26	7.26
종류C2	기준가격	1,066.71	1,144.49	7.29
종류C3	기준가격	1,070.43	1,148.76	7.32
종류C4	기준가격	1,074.19	1,153.07	7.34
종류C5	기준가격	1,077.96	1,157.39	7.37
종류C-i	기준가격	1,116.33	1,201.44	7.62
종류직판F	기준가격	1,120.28	1,205.98	7.65
종류A-e	기준가격	1,104.72	1,188.09	7.55
종류C-e	기준가격	1,100.85	1,183.65	7.52
종류S	기준가격	1,106.66	1,190.33	7.56

※ 자산총액 : 펀드운용자금 총액입니다.

※ 부채총액 : 펀드에서 발생한 비용의 총액입니다. 단, 미지급해지대금을 포함하는 값입니다.

※ 순자산총액 : 자산-부채로서 순수한 펀드자금의 총액입니다.

※ 기준가격 : 투자자가 집행투자증권을 입금(매입), 출금(환매)하는 경우 또는 분배금(상환금포함) 수령시에 적용되는 가격으로 펀드의 순자산총액을 발행된 수익증권 총좌수로 나눈 가격을 말합니다.

펀드의 구성

이 펀드가 투자하는 모펀드 각각의 투자비중입니다.

모펀드 명칭	투자비중
미래에셋글로벌그레이트컨슈머증권모투자신탁(주식)	100%

※ 투자비중은 자펀드가 보유한 모펀드의 수익증권 평가금액을 기준으로 산출합니다.

2. 수익률 현황

기간 수익률

각 기간의 펀드 수익률입니다.

비교지수 : MSCI AC World Index

〈 MSCI 지수 : 모건스탠리의 자회사 MSCI (Morgan Stanley Capital International)가 작성하여 발표)
 국내외 주식으로 구성되어 자수화한 상기지수는 전세계 주식에 투자하는 이 투자신탁의 성과 비교를 위해 비교지수로 선택되었습니다.

(단위 : %, %p)

펀드명	최근3개월	최근6개월	최근9개월	최근1년	최근2년	최근3년	최근5년
	2018.11.24- 2019.02.24	2018.08.24- 2019.02.24	2018.05.24- 2019.02.24	2018.02.24- 2019.02.24	2017.02.24- 2019.02.24	2016.02.24- 2019.02.24	2014.02.24- 2019.02.24
운용펀드	7.85	-3.07	-0.35	1.23	23.61	42.71	40.96
(비교지수대비 성과)	(+2.47)	(-1.23)	(-0.24)	(-0.91)	(+6.36)	(-3.01)	(-10.46)
종류A	7.44	-3.85	-1.55	-0.36	19.79	36.15	30.28
종류C1	7.26	-4.19	-2.07	-1.05	18.14	33.35	25.84
종류C2	7.29	-4.15	-2.00	-0.96	18.38	33.75	26.47
종류C3	7.32	-4.10	-1.92	-0.86	18.61	34.15	27.09
종류C4	7.34	-4.05	-1.85	-0.76	18.85	34.55	27.73
종류C5	7.37	-4.00	-1.77	-0.66	19.08	34.95	28.36
종류C-i	7.62	-3.51	-1.02	0.34	21.46	39.00	34.87
종류직판F	7.65	-3.46	-0.95	0.44	21.70	39.41	35.55
종류A-e	7.55	-3.66	-1.25	0.04	20.74	37.77	32.89
종류C-e	7.52	-3.71	-1.32	-0.06	20.50	37.36	32.23
종류S	7.56	-3.63	-1.21	0.09	20.86	37.97	
비교지수(벤치마크)	5.38	-1.84	-0.11	2.14	17.25	45.72	51.42

3. 자산현황

주요 자산보유 현황 (당기말 기준)

펀드자산총액에서 파생상품의 거래는 발생시 모두 기재되며, 전체 보유자산(주식, 채권, 단기대출 및 예금 등)의 상위 10종목, 자산총액의 5%초과 보유종목 및 발행주식 총수의 1%초과 종목의 보유내역을 보여줍니다.

주식

(단위:주백만원%)

종목명/업종명	보유수량	평가금액	비중	발행국가	비고
Amazon.com Inc / 임의소비재	14,039	25,582	5.59	미국	자산 5%초과
Visa Inc / 정보 기술	147,710	23,933	5.23	미국	자산 5%초과
UnitedHealth Group Inc / 헬스케어	71,780	21,516	4.70	미국	
Novartis AG / 헬스케어	170,878	17,419	3.81	스위스	

미래에셋글로벌그레이트컨슈머증권자투자신탁1호(주식)

종목명/업종명	보유수량	평가금액	비중	발행국가	비고
Airbus SE / 산업재	108,618	15,441	3.38	프랑스	
GoDaddy Inc / 정보 기술	179,684	15,335	3.35	미국	
Alibaba Group Holding Ltd / 임의소비재	75,724	14,626	3.20	중국	
L'Oreal SA / 필수소비재	50,187	14,447	3.16	프랑스	
Abbott Laboratories / 헬스케어	164,674	13,923	3.04	미국	
GlaxoSmithKline PLC / 헬스케어	587,829	13,270	2.90	영국	

※ 보다 상세한 투자대상자산 내역은 금융투자협회 전자공시사이트의 펀드 분기영업보고서 및 결산보고서를 참고하실 수 있습니다. (인터넷 주소 <http://dis.kofia.or.kr>)
 단, 협회 전자공시사이트에서 조회한 분기영업보고서 및 결산보고서는 본 자산운용보고서와 작성기준일이 상이할 수 있습니다.

환헤지에 관한 사항

환헤지란?	환헤지는 환율변동으로 외화표시자산의 가치변동위험을 선물환계약 등을 이용하여 줄이는 것을 말하며, 환헤지 비율은 기준일 현재 펀드에서 보유하고 있는 총 외화자산의 평가액 대비, 환헤지 규모를 비율로 표시한 것을 말합니다.
펀드 수익률에 미치는 효과	- 환율 하락(원화강세) : 펀드 내 기초자산은 환율 하락분 만큼 환 평가손실이 발생하나, 상대적으로 환헤지로 인해 환헤지 비율 분만큼의 환헤지 이익이 발생합니다. - 환율 상승(원화약세) : 펀드 내 기초자산은 환율 상승분 만큼 환 평가이익이 발생하나, 상대적으로 환헤지로 인해 환헤지 비율 분만큼의 환헤지 손실이 발생합니다.
투자설명서상의 목표 환헤지 비율	미래에셋글로벌그레이트컨슈머증권모투자신탁(주식) - 이 투자신탁은 특정통화에 집중되어 투자될 경우 환헤지가 가능한 외화자산(해당 특정통화)에 대하여 100% 수준으로 환헤지를 추구할 예정이지만 보유자산의 가치 변동으로 인해 헤지비율이 달라질 수 있습니다. 또한 집행투자업자는 순자산가치의 규모, 유동성 비율, 헤지 비용 및 통화 별 비중 등 투자신탁의 운용현황을 고려하여 환헤지 전략의 효과적인 수행이 어렵다고 판단될 경우 환헤지를 수행하지 않을 수 있습니다. 환헤지를 수행한다고 해서 환율변동위험에서 완전히 자유로운 것은 아니며 환헤지가 이루어지지 않는 부분에 대해서는 환율변동위험이 노출될 수 있습니다.
환헤지 비용 및 환헤지로 인한 손익	환헤지비용은 환헤지관련 파생상품의 계약환율에 포함되어 있어 별도의 산출이 불가능하며 환헤지로 발생한 손익사항 역시 환율변동에 따른 자산가치의 상승/하락과 상응하는 환헤지손익을 정확히 산출하는 것은 불가능합니다.

(단위: %)

기준일 현재 환헤지 비율	87.96
---------------	-------

환헤지를 위한 파생상품 보유현황 및 평가 금액

(단위: 만, 만원)

종목	거래상대	기초 자산	매수(도) 구분	만기일	계약수	평가금액
FX스왑 EUR 181212-18	홍콩상하이은행	통화	매도	2019.03.04	211	268,954
FX스왑 HKD 181212-19	홍콩상하이은행	통화	매도	2019.03.04	45,018	6,454,720
FX스왑 USD 190109-16	한국스탠다드차타드은행	통화	매도	2019.03.08	2,343	2,635,709
FX스왑 EUR 190109-59	홍콩상하이은행	통화	매도	2019.03.08	316	403,523
FX스왑 HKD 190116-05	한국씨티은행	통화	매도	2019.03.15	11,320	1,623,467
FX스왑 EUR 190116-14	한국씨티은행	통화	매도	2019.03.08	95	121,057
FX스왑 EUR 190116-22	홍콩상하이은행	통화	매도	2019.03.15	342	437,321
FX스왑 HKD 190116-23	홍콩상하이은행	통화	매도	2019.03.15	28,959	4,153,056
FX스왑 EUR 190117-08	한국씨티은행	통화	매도	2019.03.08	237	302,641
FX스왑 USD 190123-17	한국씨티은행	통화	매도	2019.03.22	2,738	3,078,852
FX스왑 EUR 190124-31	홍콩상하이은행	통화	매도	2019.03.15	95	121,105
FX스왑 HKD 190125-08	한국씨티은행	통화	매도	2019.03.22	20,008	2,869,781
FX스왑 USD 190130-13	한국씨티은행	통화	매도	2019.03.29	369	414,372
FX스왑 EUR 190130-28	홍콩상하이은행	통화	매도	2019.03.29	642	821,456
FX스왑 HKD 190130-29	홍콩상하이은행	통화	매도	2019.03.29	15,269	2,190,250
FX스왑 HKD 190201-28	한국씨티은행	통화	매도	2019.03.29	5,265	755,258
FX스왑 EUR 190208-38	홍콩상하이은행	통화	매도	2019.03.29	79	100,998
FX스왑 HKD 190213-14	한국씨티은행	통화	매도	2019.04.04	11,057	1,586,037
FX스왑 EUR 190213-26	한국씨티은행	통화	매도	2019.03.29	79	100,998
FX스왑 EUR 190213-41	홍콩상하이은행	통화	매도	2019.04.04	76	97,662

종목	거래상대	기초 자산	매수(도) 구분	만기일	계약수	평가금액
FX스왑 HKD 190213-42	홍콩상하이은행	통화	매도	2019.04.04	28,959	4,153,905
FX스왑 HKD 190213-59	홍콩상하이은행	통화	매도	2019.03.29	4,212	604,210
FX스왑 EUR 190219-38	홍콩상하이은행	통화	매도	2019.03.08	132	168,134
FX스왑 EUR 190220-19	한국씨티은행	통화	매도	2019.04.12	579	741,205
FX스왑 HKD 190220-20	한국씨티은행	통화	매도	2019.04.12	5,265	755,250
FX스왑 HKD 190220-34	홍콩상하이은행	통화	매도	2019.04.12	27,379	3,927,300

4. 펀드매니저(운용전문인력)현황

운용을 담당하는 펀드매니저 정보입니다.

(단위:개, 억원)

이름	송진용	운용중인 펀드의 수	266
연령	44	운용중인 펀드의 규모	89,377
직위	운용전문인력	성과보수가 있는 펀드 및 임금계약	개수 : 0 운용규모 : 0
협회등록번호	2109001012		
이름	Ryan Coyle	운용중인 펀드의 수	43
연령	40	운용중인 펀드의 규모	20,960
직위	해외위탁운용역	성과보수가 있는 펀드 및 임금계약	개수 : 0 운용규모 : 0
협회등록번호			

※ 기준일자 : 2019년 01월 31일

5. 비용현황

총보수 비용 비율

펀드에서 부담하는 보수, 기타비용 및 매매중개 수수료를 연간단위로 환산한 수 치입니다.

(단위 : 연환산, %)

펀드	구분	총보수/비용 비율(A)*	매매/중개수수료 비율(B)**	합계(A+B)
운용펀드	전기	0	0	0.00
	당기	0	0	0.00
종류A	전기	1.6	0.13	1.73
	당기	1.61	0.07	1.68
종류C1	전기	2.3	0.13	2.43
	당기	2.31	0.06	2.37
종류C2	전기	2.2	0.13	2.33
	당기	2.21	0.08	2.29
종류C3	전기	2.1	0.13	2.23
	당기	2.11	0.07	2.18
종류C4	전기	2	0.13	2.13
	당기	2.01	0.07	2.08
종류C5	전기	1.9	0.13	2.03
	당기	1.91	0.07	1.98
종류C-i	전기	0.9	0.13	1.03
	당기	0.91	0.07	0.98
종류직판F	전기	0.8	0.13	0.93
	당기	0.81	0.07	0.88
종류A-e	전기	1.2	0.13	1.33
	당기	1.21	0.07	1.28
종류C-e	전기	1.3	0.13	1.43
	당기	1.31	0.07	1.38

미래에셋글로벌그레이트컨슈머증권자투자신탁1호(주식)

펀드	구분	총보수/비용 비율(A)*	매매/중개수수료 비율(B)**	합계(A+B)
종류S	전기	1.15	0.13	1.28
	당기	1.16	0.07	1.23

*총보수 비용비율(Total Expense Ratio)이란 운용보수 등 펀드에서 부담하는 '보수'와 '기타비용' 총액을 순자산 연평균 잔액(보수, 비용 차감 전 기준)으로 나눈 비율로서 해당 운용기간 중 투자자가 부담한 총보수, 비용수준을 나타냅니다.

**매매, 중개수수료 비율이란 매매, 중개수수료를 순자산 연평균 잔액(보수, 비용 차감 전 기준)으로 나눈 비율로서 해당 운용기간 중 투자자가 실제 부담하게 되는 매매, 중개수수료의 수준을 나타냅니다.

※ 모자형의 경우 모펀드에서 발생한 비용을 자펀드가 차지하는 비율대로 안분하여 합산한 수치입니다.

보수 및 비용지급 현황

펀드에서 부담하는 보수, 기타비용, 매매중개수수료 및 증권거래세입니다.

(단위: 백만원, %)

구분	전기		당기	
	금액	비율**	금액	비율**
자산운용사	769	0.18	739	0.18
판매회사	179	0.04	165	0.04
종류A	87	0.02	80	0.02
종류C1	15	0.00	11	0.00
종류C2	6	0.00	10	0.00
종류C3	11	0.00	9	0.00
종류C4	10	0.00	9	0.00
종류C5	35	0.01	31	0.01
종류C-i	1	0.00	1	0.00
종류A-e	9	0.00	8	0.00
종류C-e	6	0.00	6	0.00
종류S	1	0.00	1	0.00
펀드재산보관회사(신탁업자)	66	0.02	63	0.02
일반사무관리회사	33	0.01	32	0.01
보수 합계	1,047	0.24	999	0.24
기타비용*	21	0.00	22	0.01
조사분석서비스비용	0	0.00	0	0.00
매매체결서비스비용	145	0.03	79	0.02
증권거래세	10	0.00	11	0.00

* 기타비용이란 회계감사비용, 증권 등의 예약 및 결제비용 등 펀드에서 경상적/반복적으로 지출된 비용이며, 매매/중개수수료는 제외된 것입니다.

** 비율 : 펀드의 순자산총액 대비 비율

6. 투자자산매매내용

매매주식규모 및 회전율

해당기간의 매매량, 매매금액, 매매회전을 입니다.

(단위: 백만원, %)

매수		매도		매매회전율*	
수량	매매금액	수량	매매금액	해당분기	연환산
937,678	46,937	99,123	6,011	1.58	6.26

*매매회전율(해당분기)이란 운용기간 중 매도한 주식가격의 총액을 그 해당 운용기간 중 보유한 주식의 평균가격으로 나눈 비율을 말합니다. 매매회전율이 높으면 매매거래수수료(0.1%내외) 및 증권거래세(매도시 0.3%)가 발생해 투자자의 펀드비용이 증가합니다.

최근 3분기 매매회전을 추이

최근 3분기의 매매회전을 추이입니다.

(단위: %)

기간	매매회전율
2018.05.25 ~ 2018.08.24	8.42
2018.08.25 ~ 2018.11.24	13.32

기간	매매회전율
2018.11.25 ~ 2019.02.24	1.58

7. 자산운용사의 고유재산 투자에 관한 사항

- 해당사항 없음

8. 공지사항

고객님이 가입하신 펀드는 "자본시장과 금융투자업에 관한 법률"의 적용을 받습니다.

이 보고서는 자본시장과 금융투자업에 관한 법률에 의해 「미래에셋글로벌그레이트컨슈머증권자투자신탁1호(주식)」의 자산운용회사인 [미래에셋자산운용]이 작성하여 펀드재산보관회사(신탁업자)인 KB국민은행의 확인을 받아 한국예탁결제원을 통해 투자자에게 제공됩니다.

투자자의 계좌별 수익률 정보는 판매회사의 HTS나 인터넷 뱅킹을 통해 조회할 수 있습니다.

펀드는 모자형구조의 펀드로서, 자산구성현황, 보유종목, 보수 및 비용등의 정보는 가입한 「미래에셋글로벌그레이트컨슈머증권자투자신탁1호(주식)」이 투자하고 있는 비율에 따라 안분한 결과를 보여드리고 있습니다.

1) 작성기준일로부터 최근 3개월간 발생한 펀드 수시공시사항

- 수시공시에 대한 사항은 금융투자협회 전자공시(<http://dis.kofia.or.kr/>) 펀드공시/수시공시를 참조하시기 바랍니다.
- 고객님이 가입하신 펀드는 "자본시장과 금융투자업에 관한 법률(현행 법률)"의 적용을 받습니다.

2) 소규모펀드

해당사항 없음

9. 자산운용보고서 확인방법 안내

- 이 자산운용보고서의 내용은 펀드 전체에 관한 내용입니다.

투자자의 계좌별 수익률 정보 확인 및 고객정보의 변경은 펀드를 가입하신 판매회사 지점에 연락하시거나 판매회사의 홈페이지를 통하여 확인하시기 바랍니다.

- 자본시장과 금융투자업에 관한 법률 시행령 제92조(자산운용보고서)에서 정한바에 따라 이메일로 자산운용보고서를 받아 보실 수 있습니다.

자산운용보고서는 3개월마다 정기적으로 고객님의게 발송해 드리고 있으며, 이메일 수령 신청을 통해 더욱 편리하게 자산운용보고서를 관리하실 수 있습니다.

단, 단기금융집합투자기구(MMF)를 운용하는 경우에는 1개월, 환매금지형 집합투자기구를 운용하는 경우에는 3개월마다 집합투자업자, 판매회사, 한국금융투자협회의 인터넷 홈페이지를 이용하여 공시합니다.

- E-mail전환신청은 가입하신 판매회사에서 변경하실 수 있습니다.

- 미래에셋자산운용 고객센터 : 1577-1640

미래에셋자산운용 홈페이지 : <http://investments.miraeasset.com>

금융투자협회 전자공시 서비스 : <http://dis.kofia.or.kr>